

# Výzkum rozvodovosti

(Česká republika, bez Prahy)

---

MEDIAN

# metodika výzkumu

<b>Velikost vzorku</b>	700 respondentů ve věku 18 a více let
<b>Termín dotazování</b>	13.3. – 1.4.2020
<b>Metoda sběru dat</b>	dotazování prostřednictvím online panelu (CAWI)
<b>Výběr respondentů</b>	Kvótní výběr
<b>Cílová skupina</b>	osoby, které v posledních 20 letech zažily rozvod/ rozchod, a zároveň v době rozvodu/ rozchodu měly s partnerem/ partnerkou potomka mladšího 18 let, žijící mimo Prahu
<b>Reprezentativita</b>	výzkum je reprezentativní pro populaci 18+ v na regiony ČR mimo hl.m. Prahy <ul style="list-style-type: none"><li>• základních sociodemografických proměnných: pohlaví, věk, vzdělání</li></ul>
<b>Realizátor a zadavatel</b>	výzkum realizuje společnost MEDIAN s.r.o. (člen SIMAR) pro Aperio - Společnost pro zdravé rodičovství, z. s.

# struktura vzorku

## Pohlaví

---

Muž	40 %
Žena	60 %

## Věková skupina

---

18–34 let	24 %
35–44 let	43 %
45–54 let	23 %
55 a více let	10 %

## Dosažené vzdělání

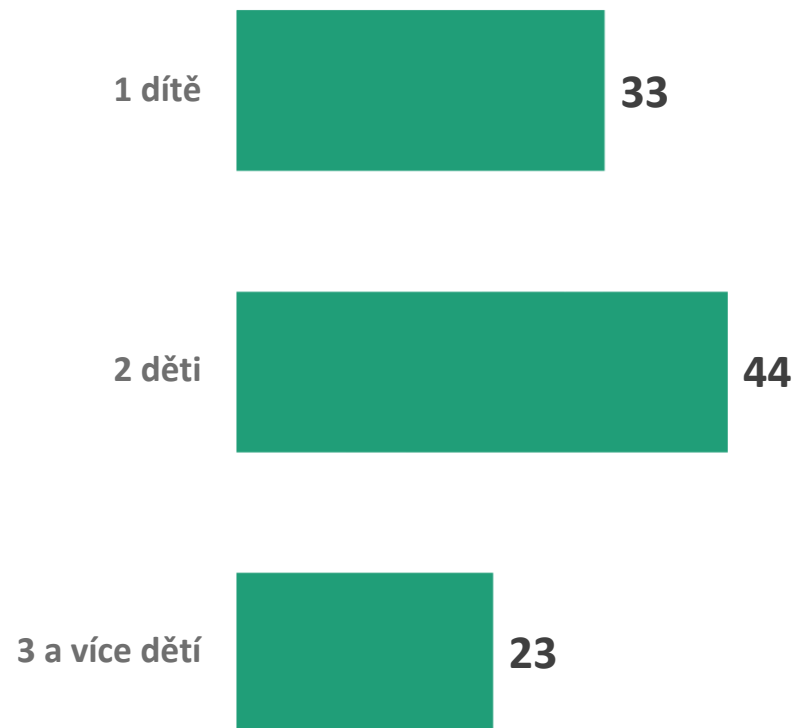
---

Základní	2 %
Vyučen / Střední škola bez maturity	29 %
Středoškolské s maturitou	55 %
Vysokoškolské	14 %

# úvodní informace

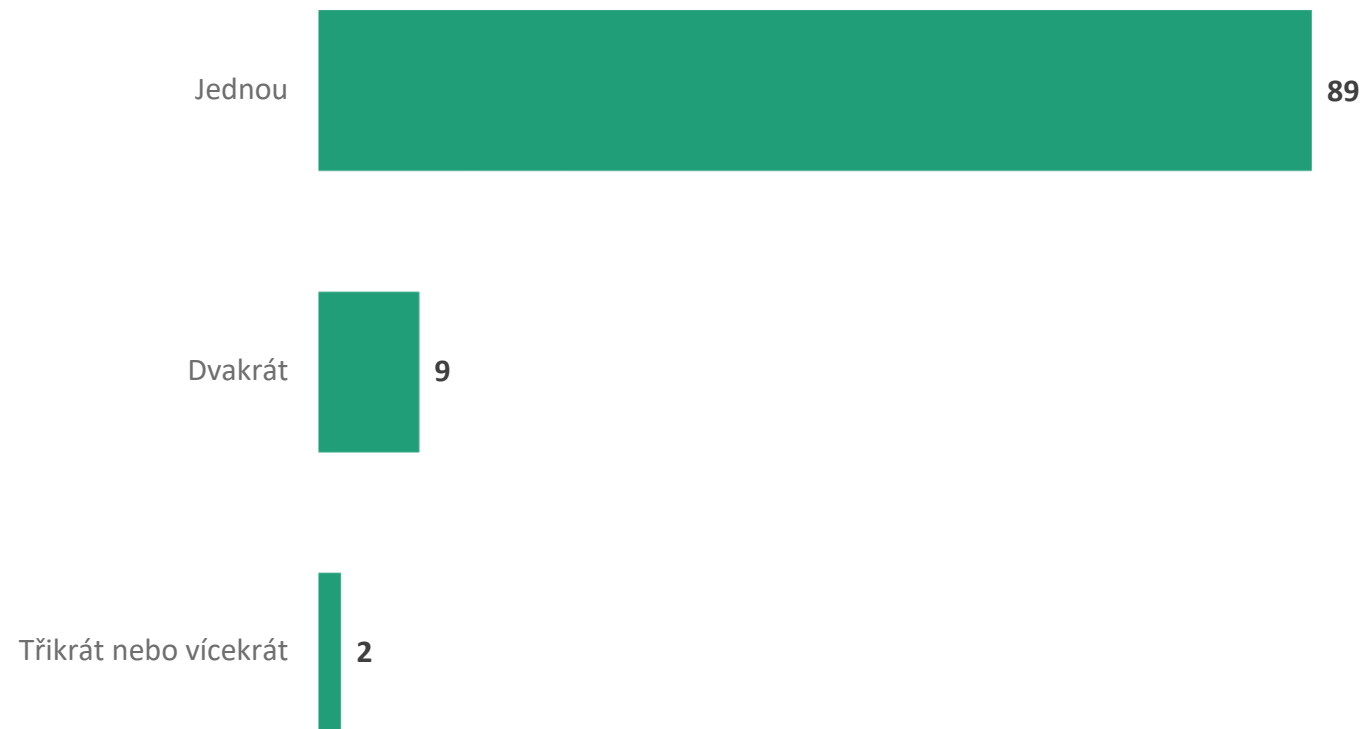
---

# Počet dětí



S06. Máte děti? Pokud ano, kolik?  
N = 700 (v grafu zobrazena % odpovědí)

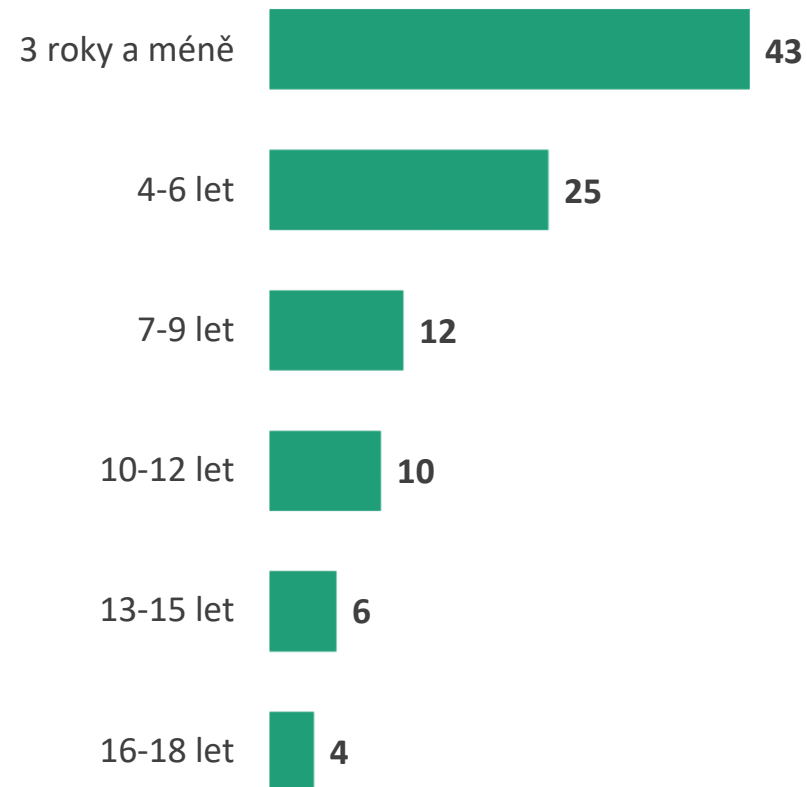
# Počet rozvodů/ rozchodů za život



S08. Uvedl/a jste, že máte zkušenost s rozvodem/rozchodem s manželem/manželkou nebo partnerem/partnerkou, se kterým/kterou jste měl(a) v době rozvodu/rozchodu, s nímž máte společného potomka mladšího 18 let. Kolikrát jste takový rozchod/rozvod zažil/a?

N = 700 (v grafu zobrazena % odpovědí)

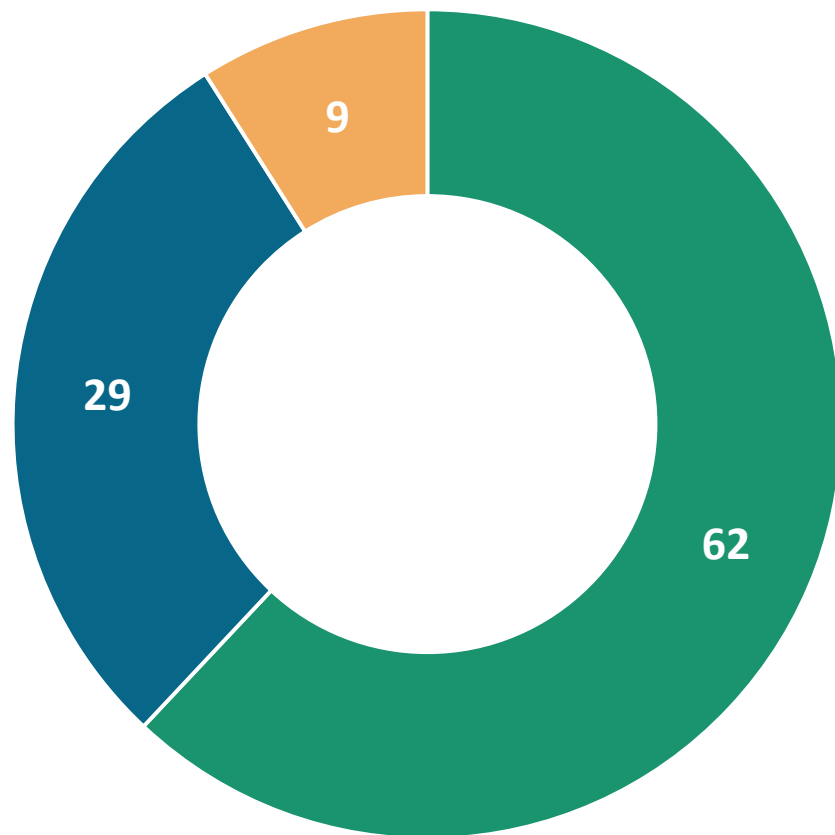
# Věk nejmladšího dítěte v době prvního rozvodu/ rozchodu



S10. Kolik let bylo vašemu nejmladšímu společnému potomkovi v době (prvního) rozvodu/rozchodu?

N = 700 (v grafu zobrazena % odpovědí)

# Rozvod rodičů respondentů



- Nikdy se nerozvedli
- Rozvedli se, když mi bylo méně, než 18 let
- Rozvedli se, když mi bylo více než 18 let

S12. Která z následujících situací platí pro Vaše rodiče?

N = 700 (v grafu zobrazena % odpovědí)



# úvodní informace: shrnutí

Dotázání byli vymezeni jako osoby, které v posledních 20 letech zažily rozvod/ rozchod, a zároveň v době rozvodu/ rozchodu měly s partnerem/ partnerkou potomka mladšího 18 let.

Většina respondentů se doposud rozvedla nebo rozešla s partnerem, se kterým měli potomka, jednou (89 %). Dva takové rozvody či rozchody uvádí zhruba desetina, minimum potom tři a více.

Respondenti mají nejčastěji 2 děti (44 %), nebo 1 dítě (33 %). Přibližně pětina (23 %) měla 3 a více dětí.

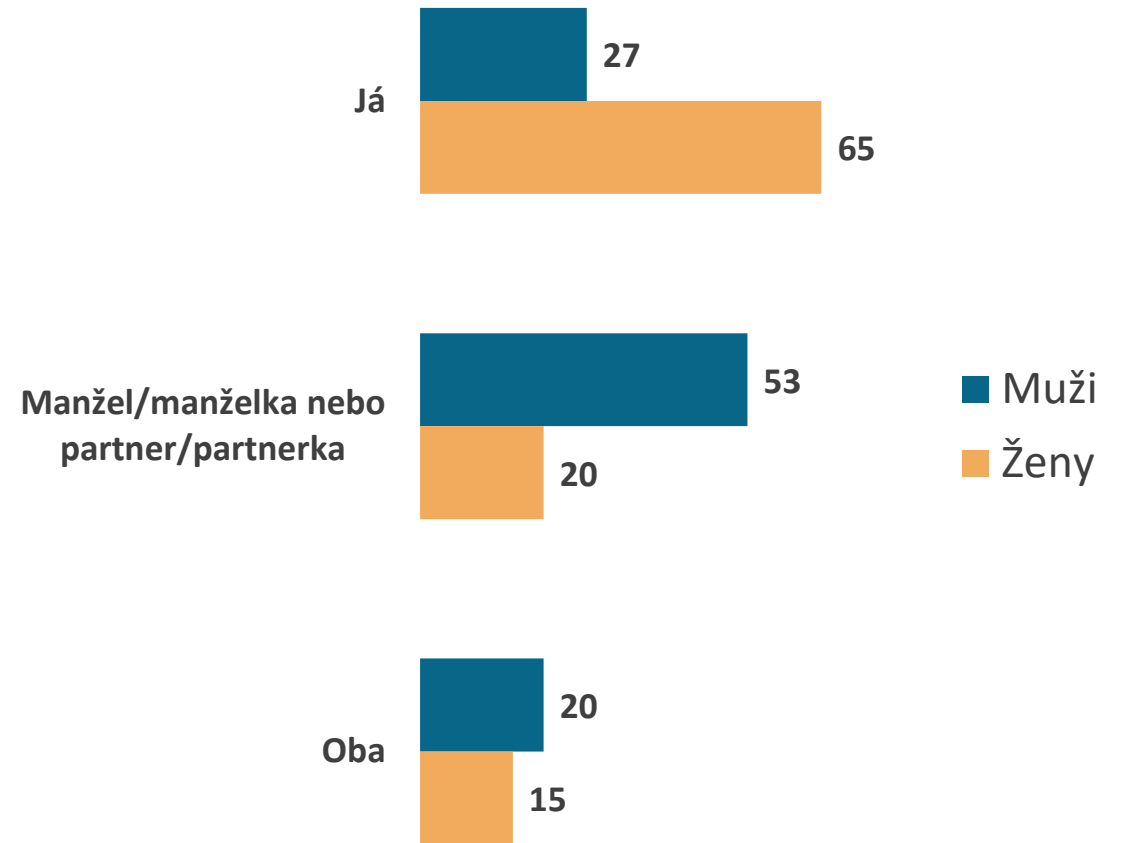
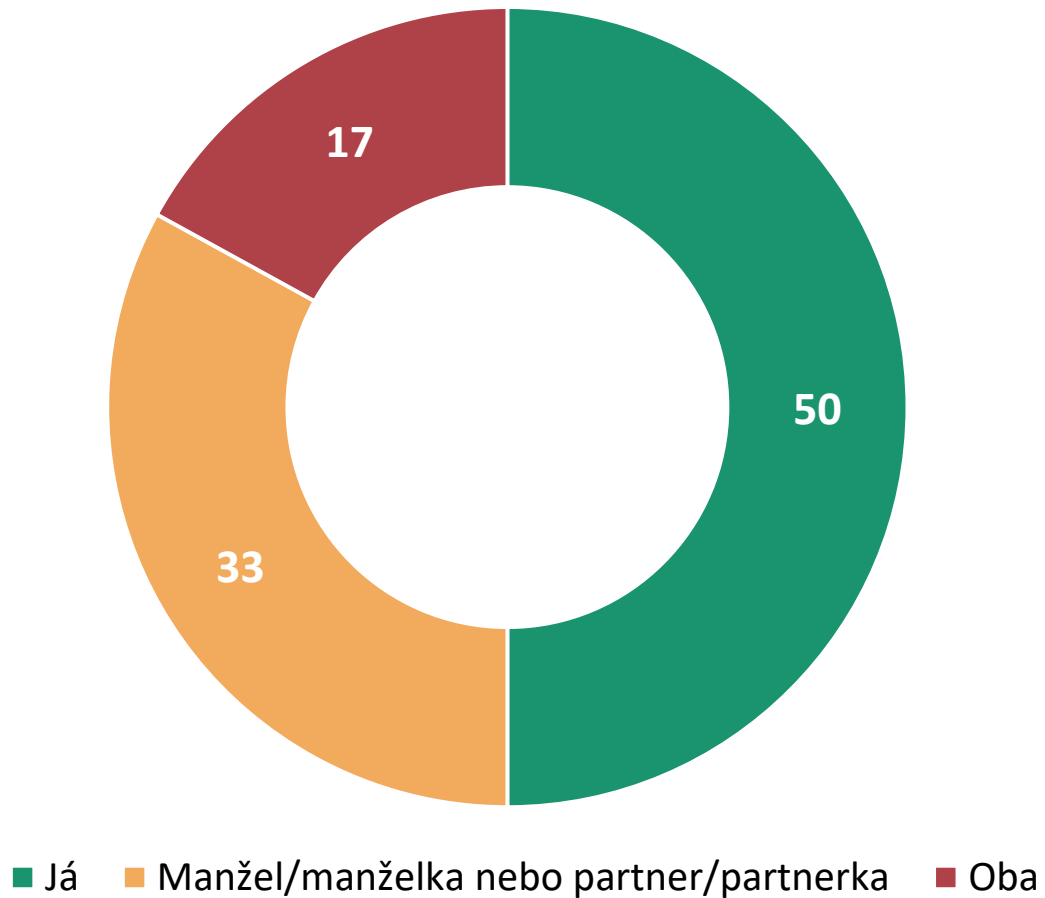
**Z dat vidíme, že u 68 % dotázaných bylo v době prvního rozchodu či rozvodu nejmladší dítě ve věku do 6 let.** Konkrétně u dvou třetin dotázaných (43 %) bylo nejmladší dítě ve věku 3 let nebo mladší. Čtvrtina měla nejmladší dítě ve věku 4-6 let v době prvního rozvodu či rozchodu z nesezdaného soužití. Zhruba desetina zažila rozvod nebo rozchod v období, kdy jejich nejmladšímu dítěti bylo 7-9 let (12 %) nebo 10-12 lety. Ještě méně častý je potom věk nejmladšího dítěte v rozmezí 13-15 let (6 %) nebo 16-18 let (4 %).

**62 % dotázaných nemá rozvedené rodiče. U více jak čtvrtiny (29 %) se rodiče rozvedli již v dětství, když jim bylo méně než 18 let,** u 9 % rozvod rodičů přišel až v době, kdy jim bylo více než 18 let.

# iniciování rozvodu

---

# Kdo inicioval rozvod/ rozchod?



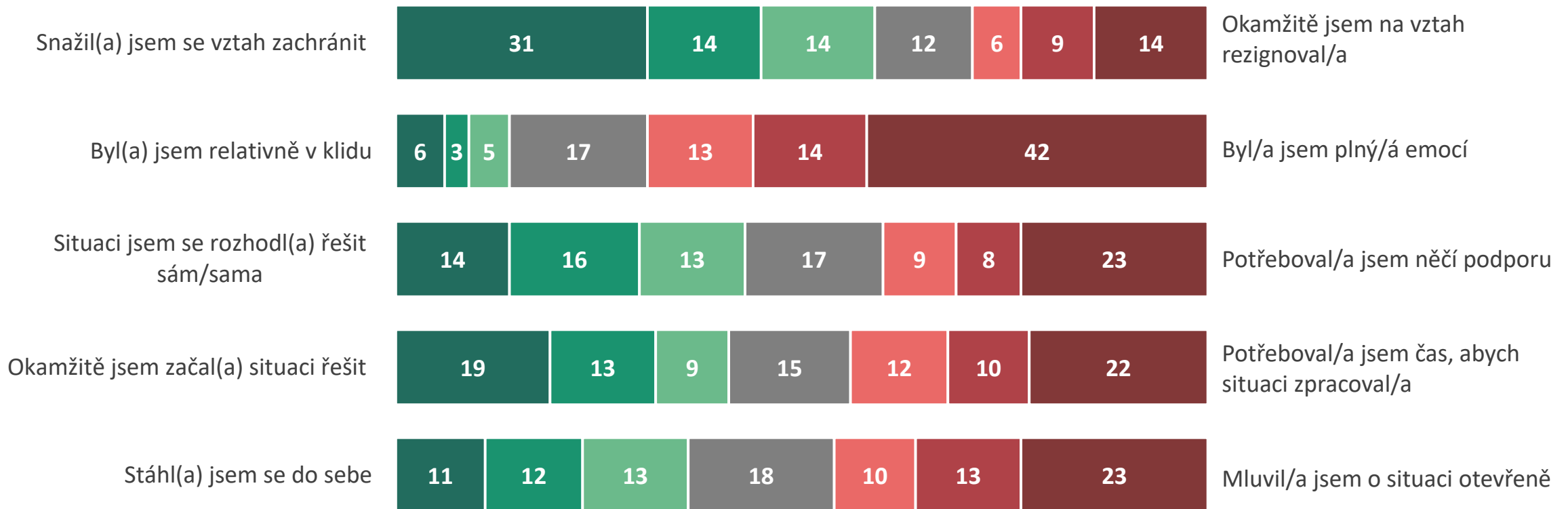
# Co Vás přimělo ke konečnému řešení rozvodem/ rozchodem?



OT06. Uvedl/a jste, že rozvod/rozchod jste inicioval/a Vy nebo oba, co Vás přimělo ke konečnému rozhodnutí?

n = 468 (v grafu zobrazena % odpovědí), pouze ti, kteří uvedli, že rozchod/rozvod iniciovali sami nebo dohromady s jejich protějškem

# Jak jste rozvod/ rozchod ze začátku prožíval(a)?



OT05. Uvedl/a jste, že rozvod/rozchod inicioval manžel/manželka nebo partner/partnerka. Jak jste situaci ze začátku prožíval/a?

n = 232 (v grafu zobrazena % odpovědí), pouze ti, kteří uvedli, že rozchod/ rozvod inicializoval jejich protějšek

# iniciování rozvodu: shrnutí

**V 50 % případů inicioval rozvod/rozchod sám respondent.** U třetiny to byl výsledek vzájemné shody. 17 % manželství nebo soužití skončilo impulzem ze strany manžela/manželky nebo partnera/partnerky. Z dat vidíme, že ženy jsou častěji iniciátorkami rozvodu/ rozchodu, než muži (65 % ku 27 %). U mužů je impuls k rozvodu/rozchodu v polovině případů ze strany partnerky nebo manželky, kdežto u žen to bylo ze strany protějšku pouze u pětiny případů.

**Posledním impulzem k rozvodu/ rozchodu je v 61 % konkrétní situace, po které si dotázaní uvědomili, že to již dál takto nejde.** Pro 23 % vztahů byl výslednou příčinou nový partner jednoho z manželů/partnerů (v 8 % si nového partnera našel sám respondent, u 15 % jejich protějšek). K řešení situace rozvodem/ rozchodem bez konkrétního podnětu, spíše po úvaze a zhodnocení, se rozhodlo 7 % respondentů. Sociálně- patologické jevy jako je alkoholismus, domácí násilí atp. udává jako příčinu rozpadu manželství nebo soužití 3 %.

**Počáteční reakce respondentů na rozvod/ rozchod byly nejčastěji velmi emotivní (69 %) a snažili se vztah zachránit (59 %).** Na vztah hned na počátku krize rezignovalo 29 % (zcela rezignovalo pouze 14 %). Dvě pětiny dotázaných na počátku potřebovaly něčí potřebu, tato potřeba je v významně silnější u žen než u mužů. Zhruba stejný podíl dotázaných bezprostředně po oznámení rozvodu/ rozchodu potřeboval čas na zpracování situace (44 %) a nebo naopak okamžitě začal situaci řešit (41 %). 46 % respondentů mluvilo o situaci rozvodu/ rozchodu již na jeho počátku otevřeně, více jak třetina (36 %) se spíše stáhla do sebe.

# **Osoby a instituce, se kterými rozvod řešili**

---

# Zdroj pomoci po rozhodnutí o rozvodu/ rozchodu

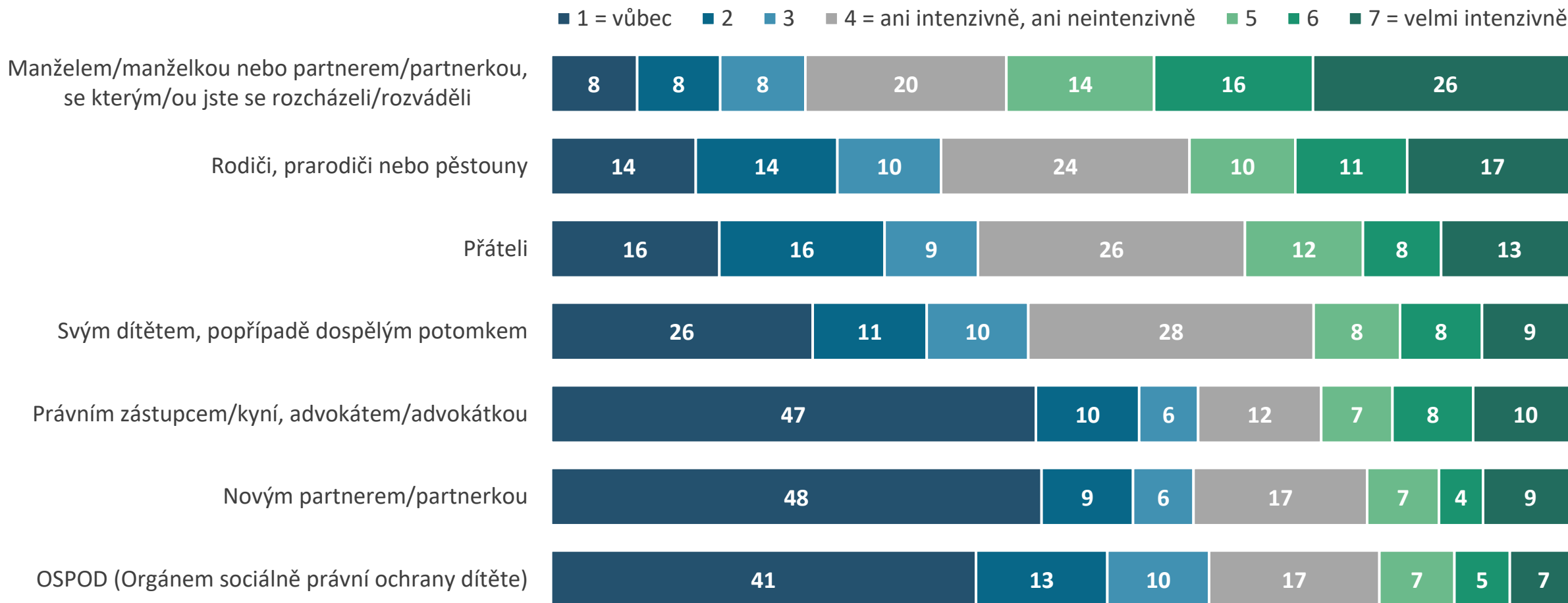


OT07. U koho jste hledal/a okamžitou pomoc po rozhodnutí o rozvodu/rozchodu?

N = 700 (v grafu zobrazena % odpovědí)



# Jak intenzivně řešili rozvod/ rozchod s/se...

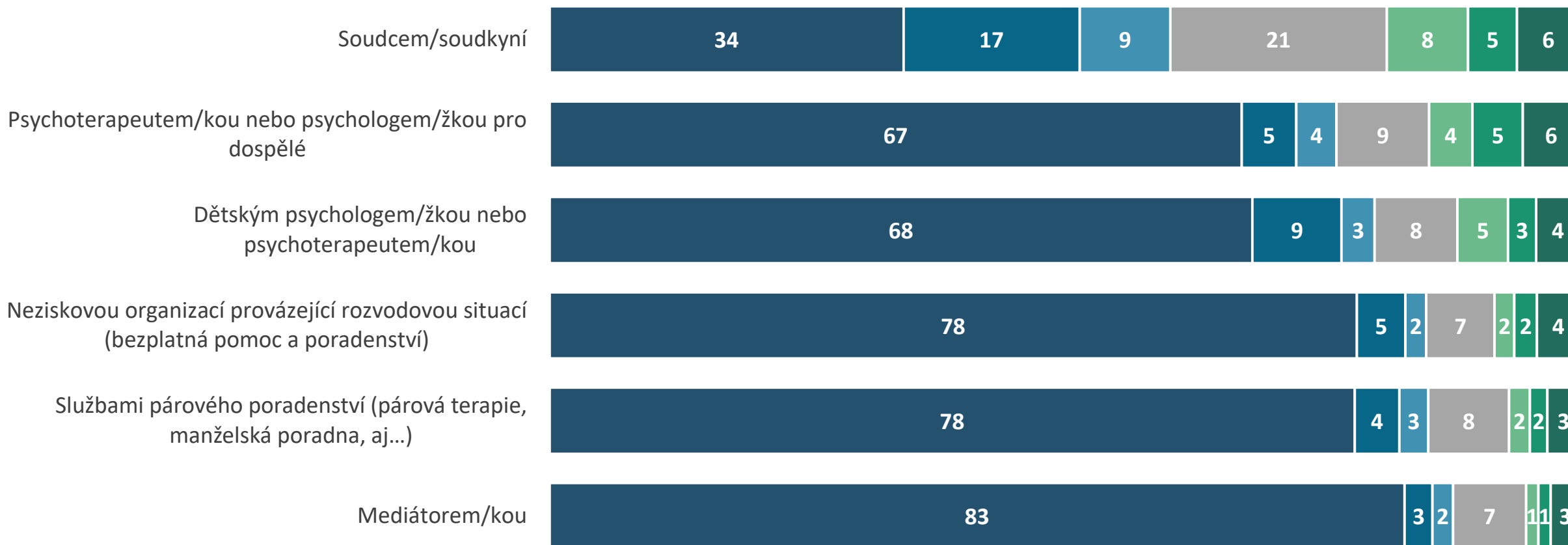


OT02. Jak intenzivně jste řešili svůj rozvod/rozchod s následujícími aktéry?

N = 700 (v grafu zobrazena % odpovědí), řazeno podle součtu možností, které značí intenzivní komunikaci s danými aktéry

# Jak intenzivně řešili rozvod/ rozchod s/se...

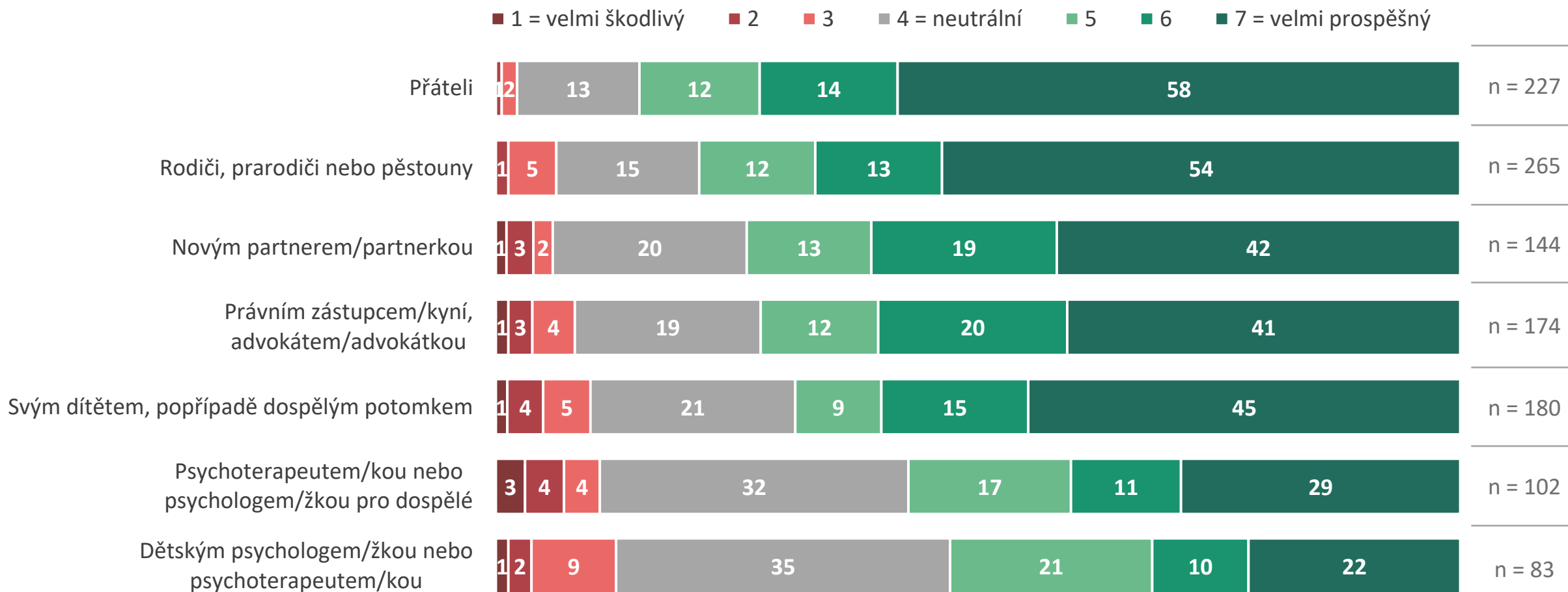
■ 1 = vůbec ■ 2 ■ 3 ■ 4 = ani intenzivně, ani neintenzivně ■ 5 ■ 6 ■ 7 = velmi intenzivně



OT02. Jak intenzivně jste řešili svůj rozvod/rozchod s následujícími aktéry?

N = 700 (v grafu zobrazena % odpovědí), řazeno podle součtu možností, které značí intenzivní komunikaci s danými aktéry

# Jak prospěšný byl při rozvodu/ rozchodu kontakt s/se...

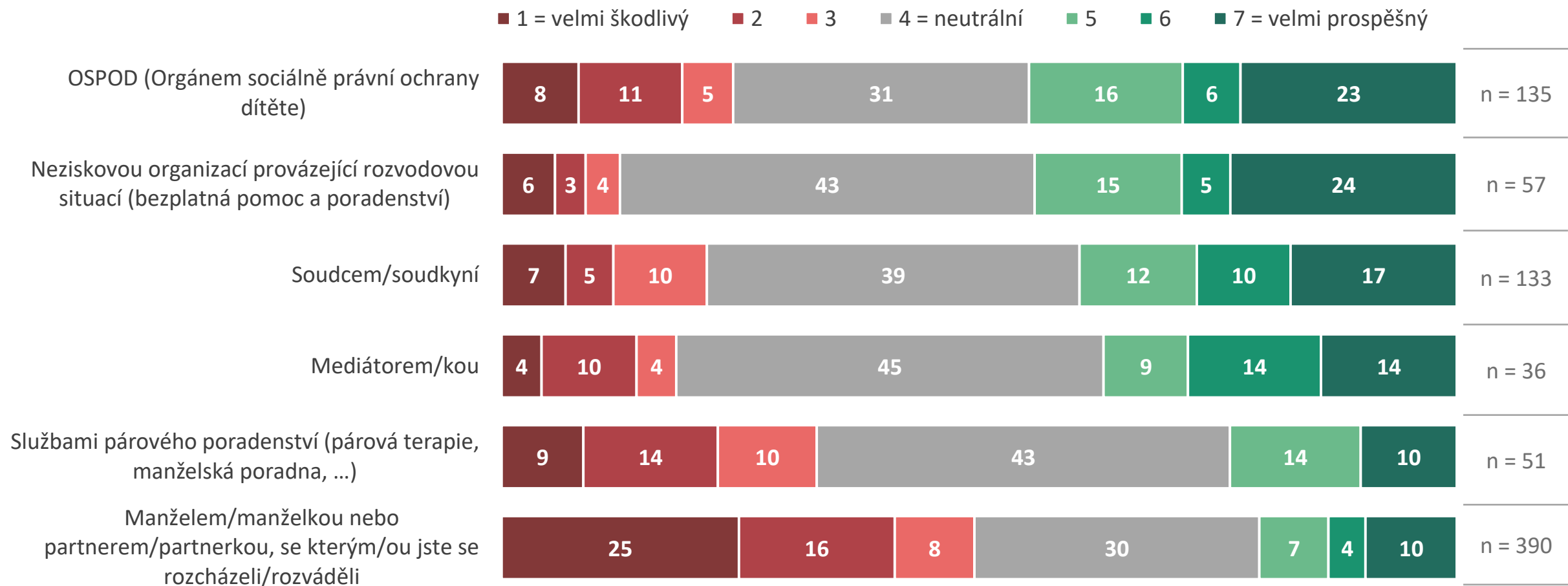


OT03. Jak prospěšný pro vás byl při Vašem rozvodu/rozchodu kontakt s těmito aktéry?

n = v grafu (v grafu zobrazena % odpovědí), odpovědi řazeny podle součtu možností 7-5 (prospěšná komunikace),

FILTR: odpovídali pouze ti, kteří v OT02 u této osoby uvedli, že s ní byli v intenzivním kontaktu (hodnoty 5-7)

# Jak prospěšný byl při rozvodu/ rozchodu kontakt s/se...



OT03. Jak prospěšný pro vás byl při Vašem rozvodu/rozchodu kontakt s těmito aktéry?

n = v grafu (v grafu zobrazena % odpovědí), odpovědi řazené podle součtu možností 7-5 (prospěšná komunikace),

FILTR: odpovídali pouze ti, kteří v OT02 u této osoby uvedli, že s ní byli v intenzivním kontaktu (hodnoty 5-7)

# Osoby a instituce, se kterými rozvod řešili: shrnutí

Na koho se dotázaní obrátili bezprostředně po tom, kdy se o rozvodu/rozchodu rozhodlo? Nejčastěji vyhledávají pomoc ve svém bezprostředním okolí u blízkého člověka jako jsou **přátelé, kolegové (41 %) či u rodiny (39 %)**. Necelá pětina hledala okamžitou pomoc u právního zástupce/zástupkyně, pro zhruba desetinu (12 %) byl zdrojem pomoci nový partner či partnerka. Odbornou pomoc vyhledala méně jak desetina respondentů, konkrétně na odborníka na vztahy se obrátilo 7 %, minimum vyhledalo pomoc dětského psychologa, neziskové organizace či mediátora. **V první chvíli, kdy se dostali do rozvodové/rozchodové situace nevyhledala žádnou pomoc více jak pětina dotázaných (23 %)**.

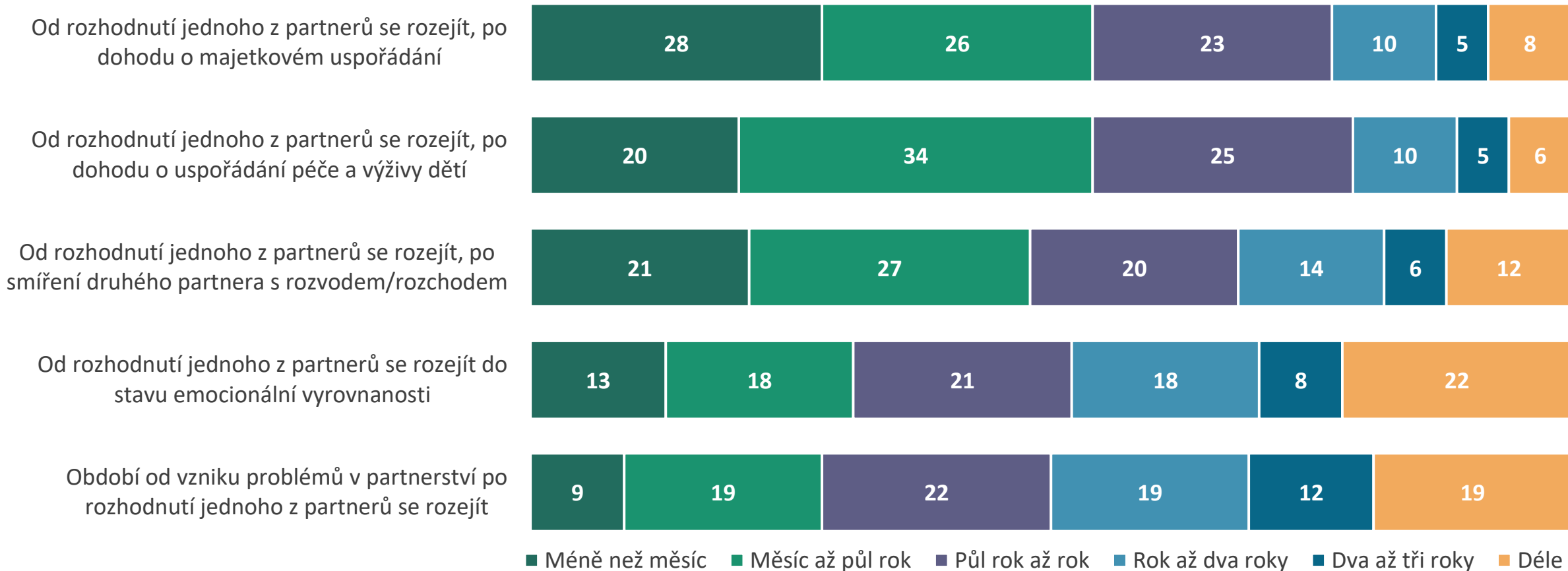
**Při rozvodu/ rozchodu řeší nastalou situaci nejintenzivněji v okruhu svých blízkých, tedy rodiny a přátel.** Konkrétně dotázaní svůj rozvod/ rozchod řešili především se svým protějškem, kterého se rozvod/ rozchod týkal, a to ve více jak polovině případů (56 %). 38 % respondentů řešilo tento problém s rodiči/ pěstouny nebo prarodiči. Třetina se obrátila při řešení rozvodu/ rozchodu na své přátele. **Nejméně intenzivně či prakticky vůbec se při řešení této situace dotázaní obraceli na formální a institucionalizované formy opory** jako je psychoterapeut, dětský psycholog, neziskové organizace, párové poradenství či mediátor.

**Jako nejpřínosnější se během rozvodu/ rozchodu ukazuje z hodnocení dotázaných kontakt s přáteli (84 %, z toho 58 % jej označuje jako velmi prospěšný, 26 % za prospěšný či spíše prospěšný) a rodiči, pěstouny či prarodiči (79 %, z toho 54 % velmi prospěšný, 25 % za prospěšný či spíše prospěšný).** Dále jako vysoce prospěšný označují i kontakt s novým partnerem (74 %), právním zástupcem (73 %) a vlastním dítětem (69 %). Více jak polovina potom hodnotí jako prospěšný v době rozchodu/ rozvodu kontakt s psychologem či terapeutem pro dospělé (57 %) i pro děti (53 %). Necelá polovina potom označuje zapojení OSPOD 45 % či neziskové organizace provázející rozvodovou situaci (44 %) za prospěšnou situaci. Další zjišťované položky mají již vyšší převahu negativního nebo neutrálního hodnocení. Kolem pětiny dotázaných shledává jako prospěšné působení soudce/soudkyně (39 %) a mediátora/ky (37 %) během rozvodu či rozchodu. **Nejméně prospěšné jsou pro situaci z pohledu zasažených rozvodem či rozchodem služby párového poradenství (24 %) či kontakt s manželem/ manželkou či partnerem/ partnerkou, se kterými se ukončují soužití či manželství (21 %).**

# **fáze rozvodu a informovanost**

---

# Jak dlouho trvaly fáze rozvodu/ rozchodu

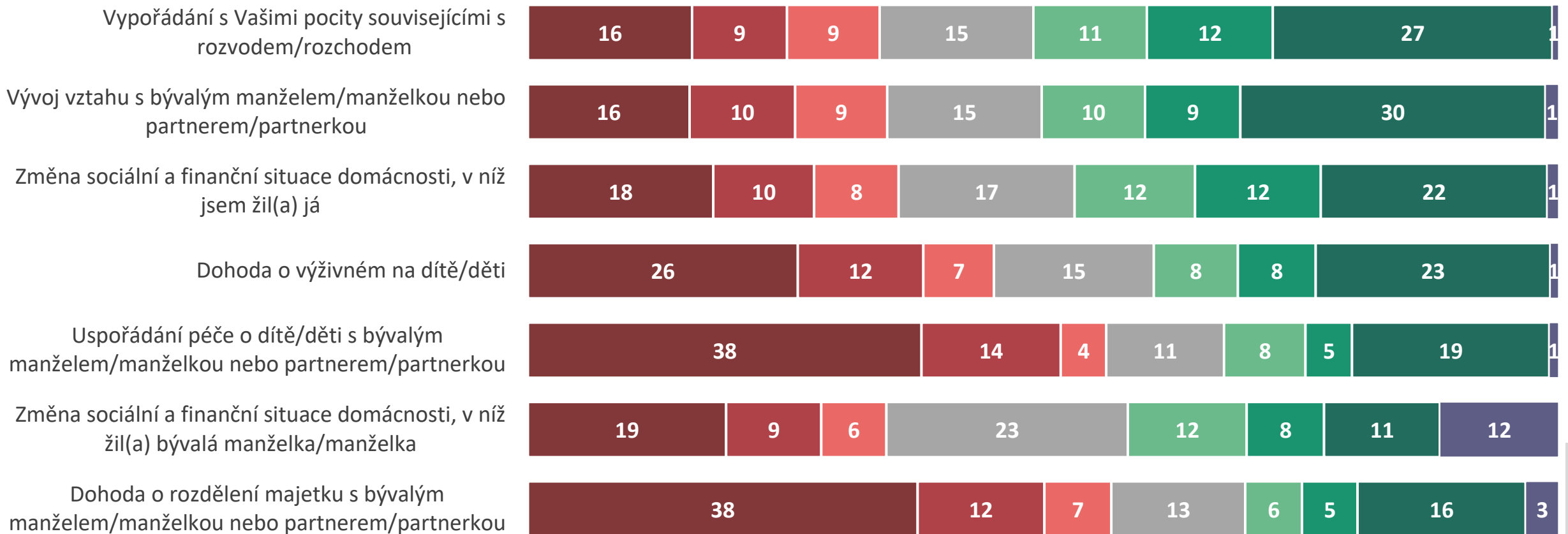


OT08. Jak dlouho trvaly ve Vašem případě následující fáze rozvodu/rozchodu?

N = 700 (v grafu zobrazena % odpovědí)

# Náročnost procesů během rozvodu/ rozchodu

■ 1 = zcela bezproblémové ■ 2 ■ 3 ■ 4 = ani náročné, ani nenáročné ■ 5 ■ 6 ■ 7 = velmi náročné ■ Netýkalo se mne



OT01. Jak náročné pro Vás byly v průběhu vašeho rozvodu/rozchodu následující procesy?

N = 700 (v grafu zobrazena % odpovědí), seřazeno dle součtu kategorií 5, 6, 7 = Náročné

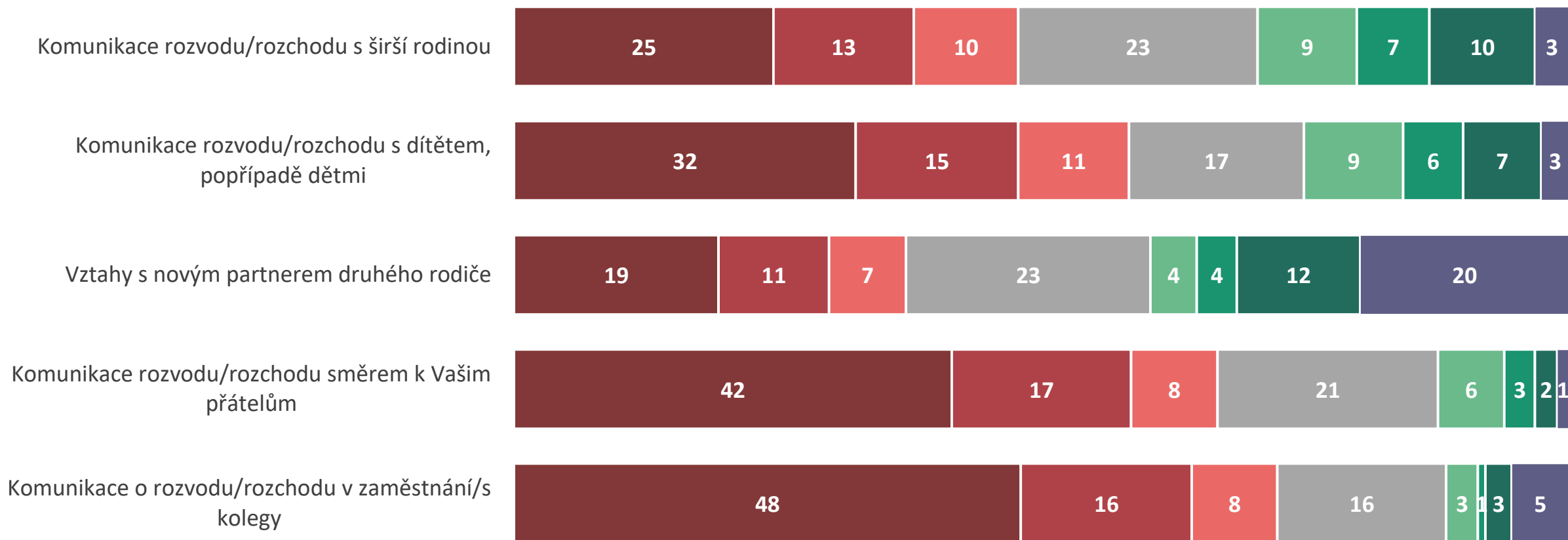
MEDIAN

24



# Náročnost procesů během rozvodu/ rozchodu

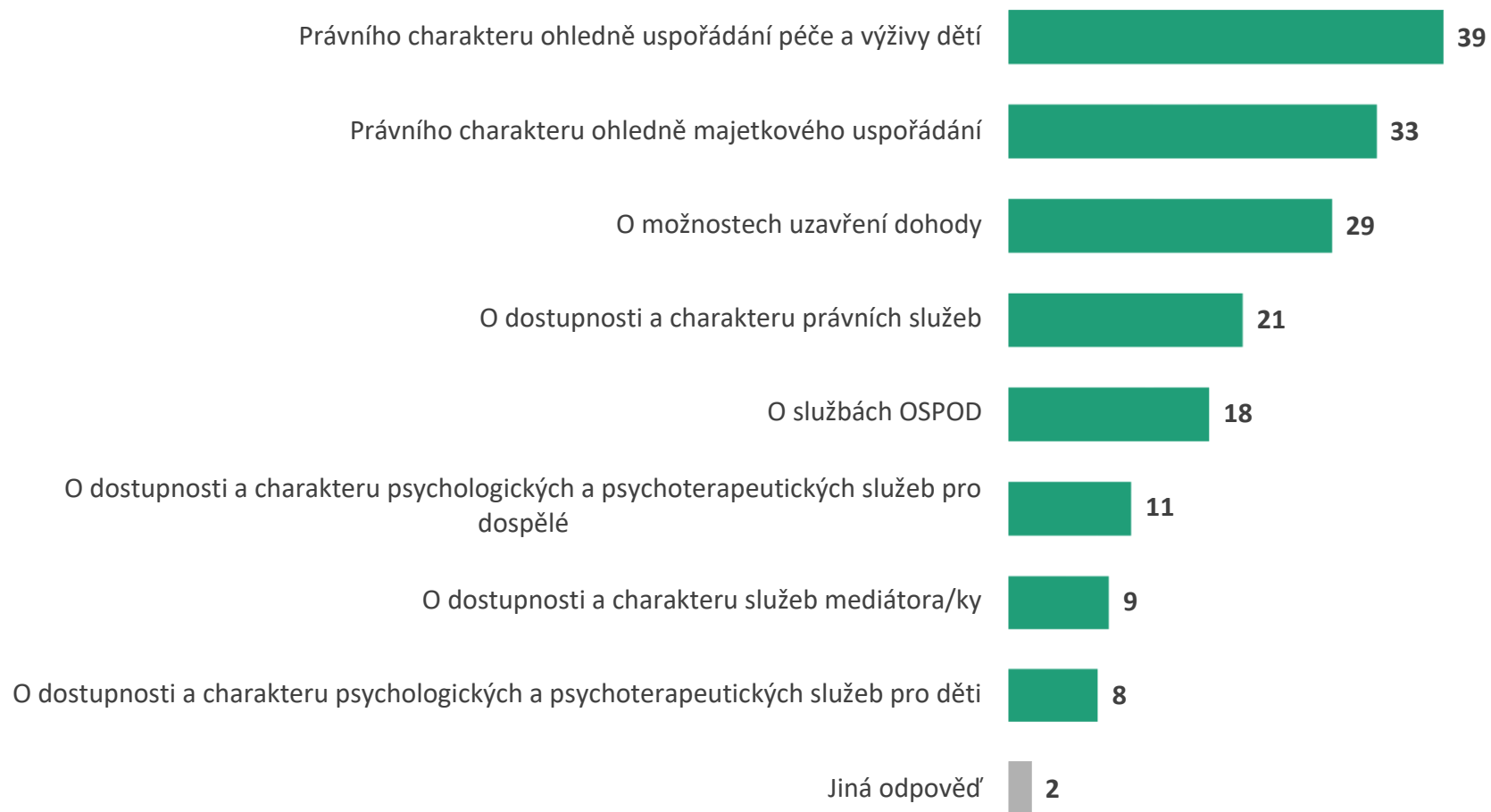
■ 1 = zcela bezproblémové ■ 2 ■ 3 ■ 4 = ani náročné, ani nenáročné ■ 5 ■ 6 ■ 7 = velmi náročné ■ Netýkalo se mne



OT01. Jak náročné pro Vás byly v průběhu vašeho rozvodu/rozchodu následující procesy?

N = 700 (v grafu zobrazena % odpovědí), seřazeno dle součtu kategorií 5, 6, 7 = Náročné

# Nejvíce postrádané informace během rozvodu



OT09. Jaké informace jste v průběhu rozvodu nejvíc postrádal/a / potřeboval/a?

N = 700 (v grafu zobrazena % odpovědí)

# Doporučovaná podpora blízkému člověku, který by se rozváděl/ rozcházel



OT10. Pokud by se rozváděl/rozcházel Vám velmi blízký člověk, jaký typ podpory byste mu/ji doporučil/a?

N = 700 (v grafu zobrazena % odpovědí)

# fáze rozvodu a informovanost: shrnutí I.

Obecně vidíme, že nejdéle trvá párům projít samotným rozhodnutím o konci vztahu, emocionálně se s touto skutečností vyrovnat a smířit. Právně řešitelné věci a okolnosti rozvodu či rozchodu jako je majetkové vyrovnání a péče o děti jsou většinou rychlejšími fázemi.

Jako nejrychlejší fáze rozvodu/ rozchodu je dotázanými označována dohoda o majetkovém uspořádání, kterou 54 % dotázaných vyřešilo do půl roku, přičemž 28 % tento proces trval méně než měsíc, čtvrtině (26 %) měsíc až půl roku. 23 % řešilo majetkové uspořádání půl roku až rok, déle než rok udává stejný podíl respondentů. Obdobně dlouhé je i období od rozhodnutí se jednoho z partnerů odejít po vyřešení uspořádání péče o děti. To u pětiny případů trvalo méně než měsíc, u třetiny (34 %) měsíc až půl roku. Do půl roku tedy měla více jak polovina (54 %) dotázaných tuto fázi vyřešenou. Čtvrtina (25 %) vyjasňovala otázku péče o dítě půl roku až rok, pětina (21 %) potom déle než rok. Období smíření se s rozvodem/ rozchodem druhým partnerem od okamžiku jeho iniciování jedním z partnerů trvá také ve velké míře spíše kratší období a zhruba polovina dotázaných (48 %) jej zvládla za půl roku a méně. Půl roku až rok ji překonávala pětina rozvádějících se nebo rozcházejících se vztahů, déle potom necelá třetina (32 %).

Jednou z nejdelších fází je potom období od prvního rozhodnutí o ukončení vztahu až po stav emocionální stability. U 31 % respondentů trvalo půl roku a méně, mezi půl rokem až rokem trvala tato fáze pro pětinu (21 %) respondentů, rok až tři roky čtvrtina (26 %) a 22 % déle než tři roky. Jako fáze, která vyžaduje pro větší podíl lidí delší časové období, se ukazuje čas od prvních problémů ve vztahu až po finální rozhodnutí o konci vztahu. Zde udává délku půl roku a méně zhruba čtvrtina (28 %), pětina půl rok až rok (22 %), mezi rokem a třemi lety trvala tato etapa u 31 %, déle potom u 19 % dotázaných.

# fáze rozvodu a informovanost: shrnutí II.

**Nejnáročnější procesy rozvodu/ rozchodu jsou pro respondenty spojeny s vypořádáním se vůbec se samotným rozvodem/ rozchodem (50 % označuje jako náročné).** Dále **vývoj vztahu s bývalým protějškem, který označuje jako náročný necelá polovina (49 %), a změna finanční a sociální situace domácnosti, ve které žili (46 %).** Spíše s méně problémy probíhala u respondentů domluva o výživném na děti (45 % spíše či zcela bezproblémové, 39 % spíše či zcela náročné). Spíše bezproblémový průběh mírně převažuje v případě dohody o uspořádání péče o dítě (56 % ku 32 %), dohody o rozdělení majetku (57 % ku 27 %), vztahu s novým partnerem druhého rodiče (37 % ku 20 %) a komunikace rozvodu s širší rodinou (48 % ku 26 %). Pro většinu bezproblémové pak bylo komunikovat o rozvodu s dítětem/ dětmi (58 % spíše či zcela bezproblémové, 22 % spíše či zcela náročné), komunikace o rozvodu s přáteli (67 % ku 11 %) a s kolegy v práci (72 % ku 7 %).

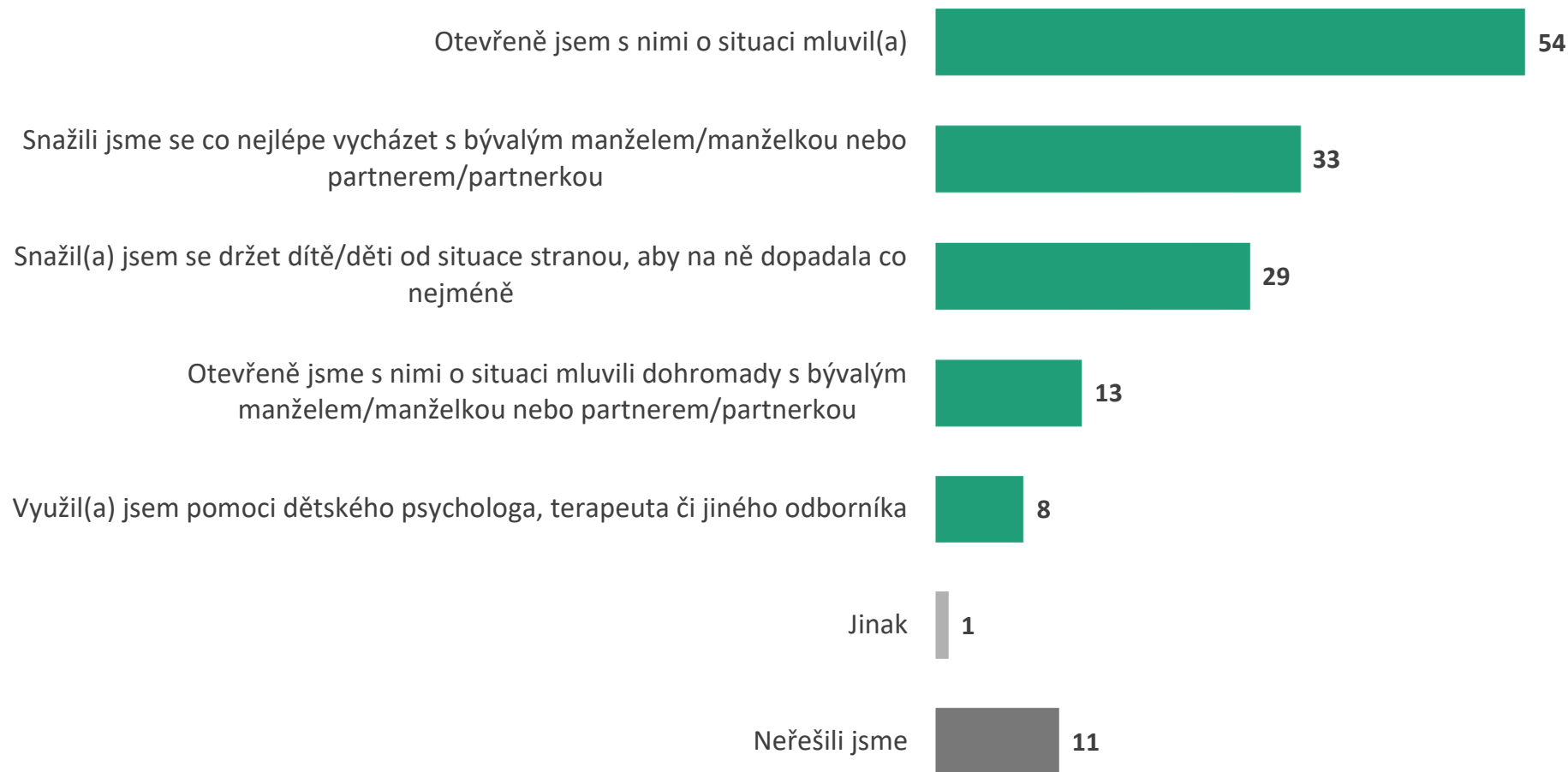
**Dotázání během rozvodu/ rozchodu postrádali především právní zakotvení jednotlivých kroků.** Během rozvodu postrádaly dvě pětiny dotázaných (39 %) právní informace o uspořádání péče a výživy dítěte. Třetina postrádala právní informace v oblasti majetkového uspořádání a 29 % scházely informace o možnosti uzavření dohody. Pětina poté neměla dostatek informací o dostupnosti a charakteru právních služeb (21 %) a o fungování OSPOD (18 %). Přibližně desetina dotázaných zmiňuje nedostatek informací i v oblasti dostupných služeb psychologa pro dospělé (11 %) nebo děti (8 %) a o dostupnosti služeb mediátora/ky (9 %).

**Pokud by se v jejich okolí někdo rozváděl/ rozcházel, doporučili by mu především vyhledat pomoc blízkého člověka nebo přátel (47 %), právníka (44 %) a obrátit se o pomoc na rodinu (44 %).** Pětina (22 %) by doporučila i návštěvu odborníka na vztahy jako je psycholog, terapeut, atp. Obrátit se na pomoc u orgánů OSPOD by v rozvodové/ rozchodové situaci poradilo 17 % dotázaných. Zhruba desetina by poradila návštěvu dětského psychologa (13 %) a soud (11 %). Méně než desetina by pak doporučila služby mediátora/ky (7 %) či neziskové organizace (5 %). S těmito institucemi mají zároveň respondenti i velmi malou zkušenost a pouze minimum z nich je při vlastním rozvodu/rozchodu využilo (viz slide 17-18). Aby nehledali pomoc nikde by blízké osobě v této situaci poradilo minimum respondentů (5 %).

# **dítě a rozvod**

---

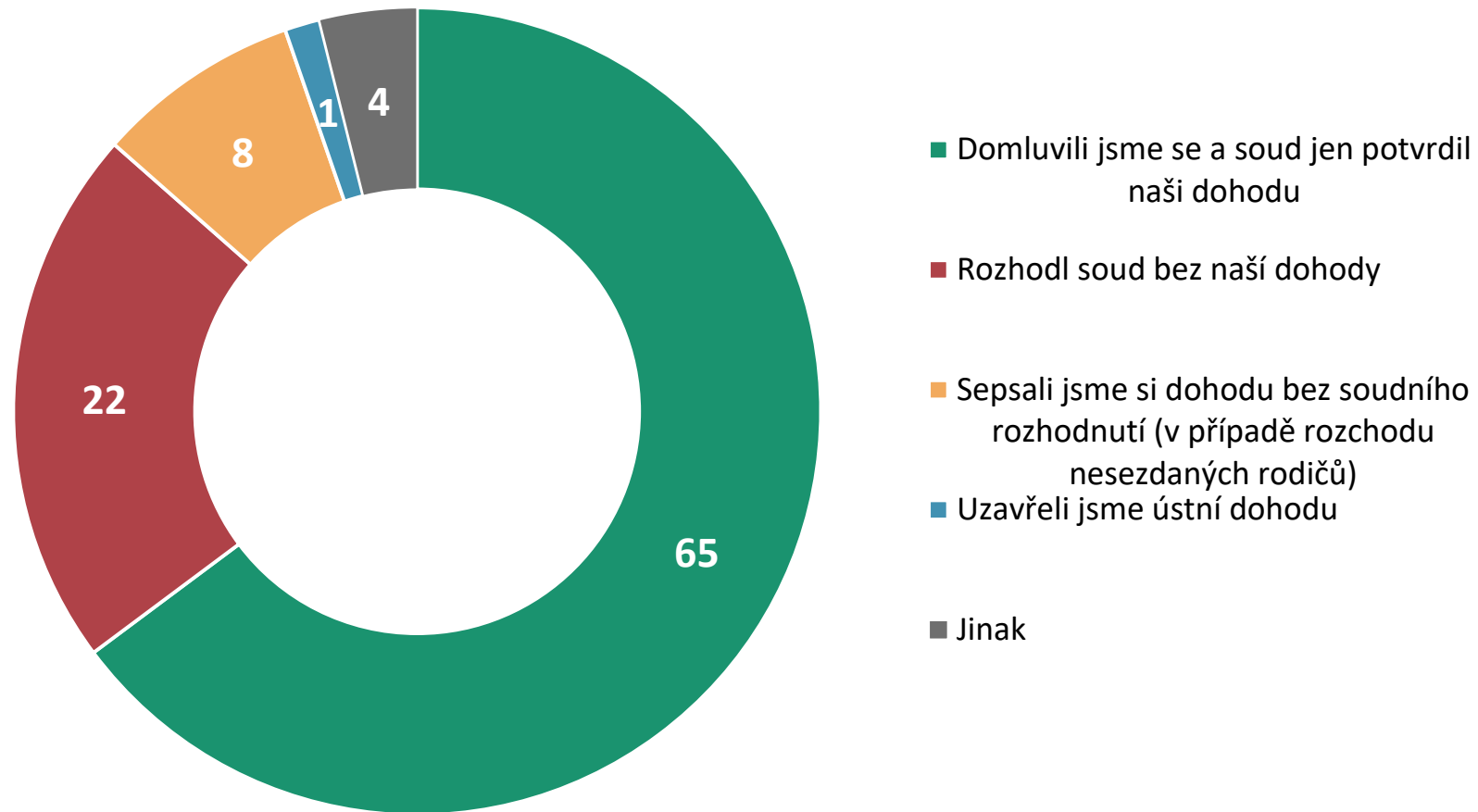
# Pomoc vlastnímu dítěti při překonávání období rozvodu/ rozchodu



OT11. Jak jste pomohl/a svému dítěti / svým dětem překonat období rozvodu rozchodu?

N = 700 (v grafu zobrazena % odpovědí)

# Rozhodnutí o uspořádání péče a výživného dítěte

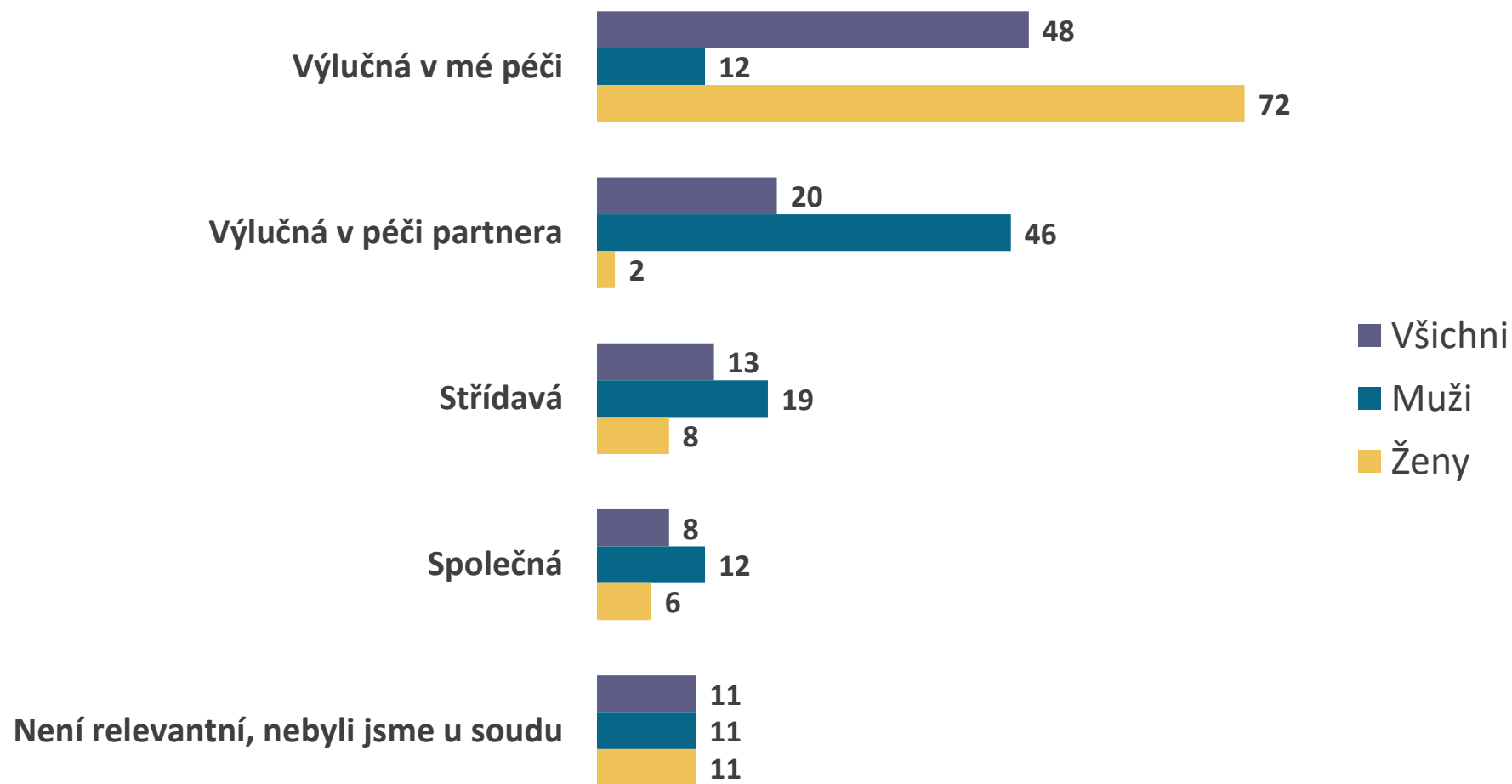


OT12. Domluvil/a jste se na uspořádání péče a výživě dětí s vaší bývalou partnerkou / bývalým partnerem nebo druhým rodičem, nebo o tom rozhodl soud?

N = 700 (v grafu zobrazena % odpovědí)



# Formálně stanovená péče o dítě soudem

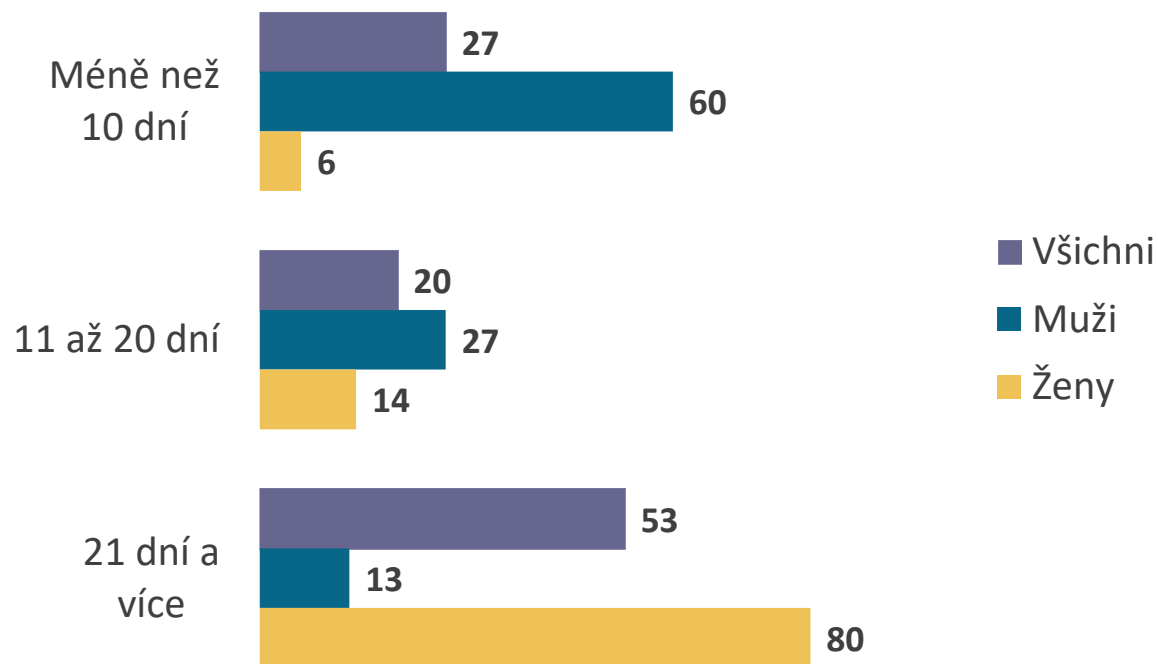


OT13. Jakou formu péče máte/měli jste formálně stanovenou od soudu? Pokud došlo ke změně, uvažujte první nastavení od soudu.

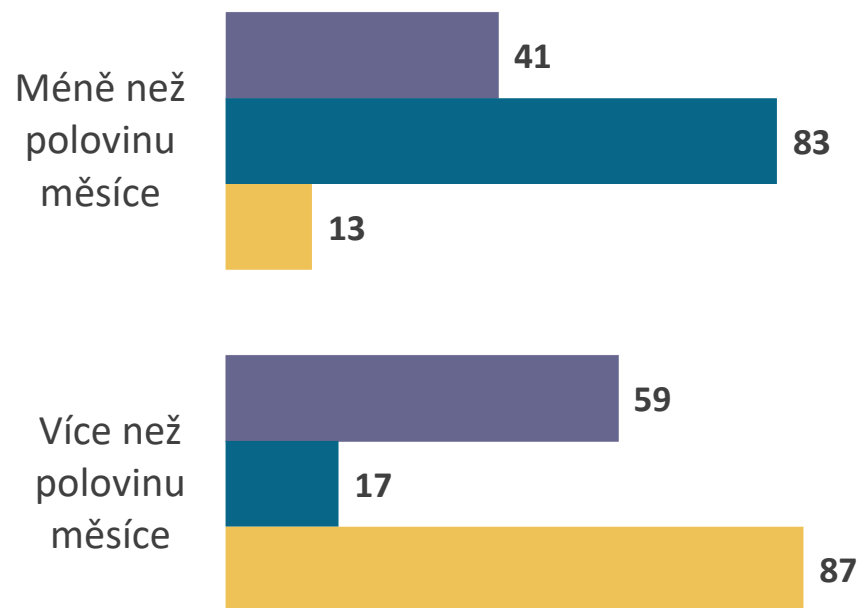
N = 700 (v grafu zobrazena % odpovědí)

# Počet dní v měsíci kdy mají děti skutečně v péči

## Počet dní v měsíci



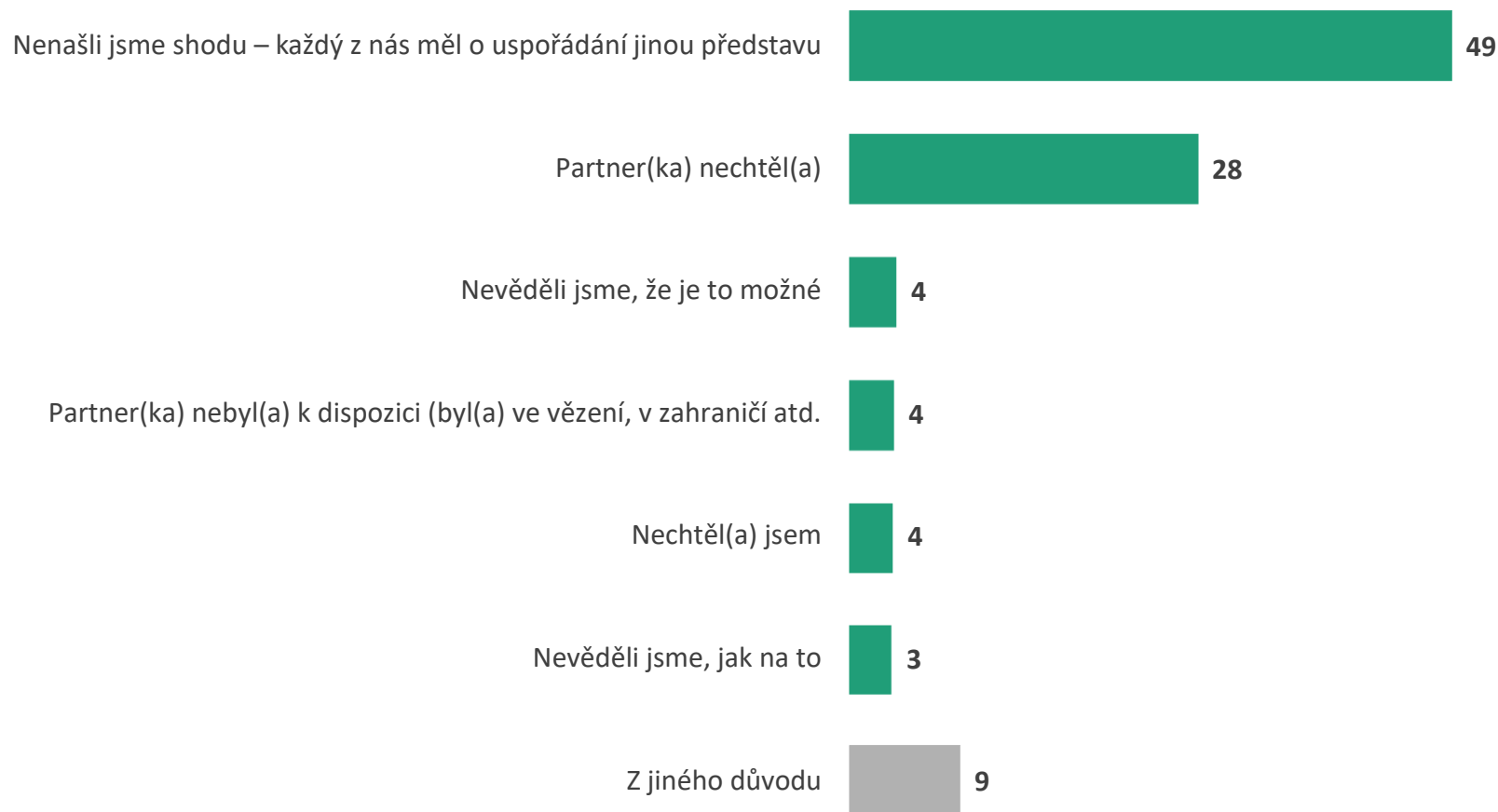
## Jak velkou část měsíce



OT14. Kolik dní v měsíci (v průměru) máte/měli jste skutečně děti ve své péči?

N = 700 (v grafu zobrazena % odpovědí)

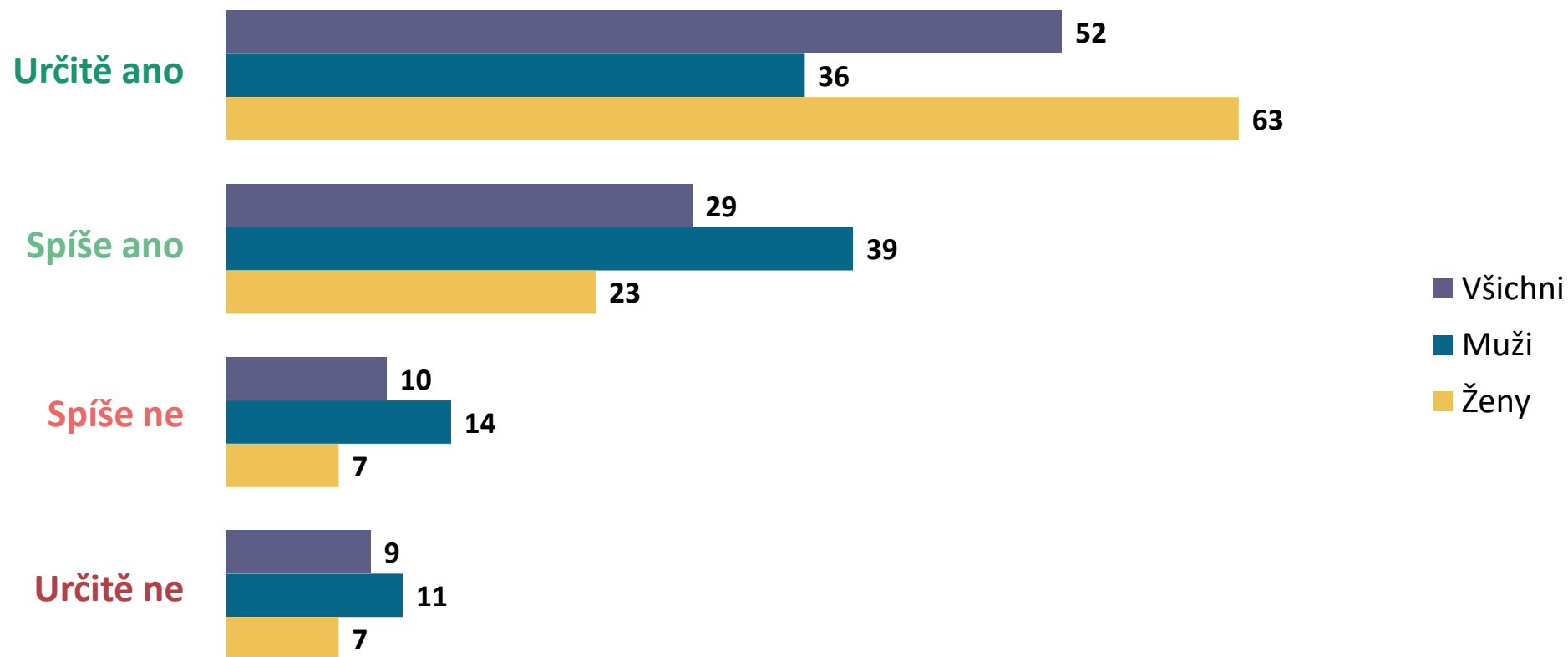
# O péči o dítě rozhodl soud – proč nedošlo k dohodě?



OT15. Uvedl/a jste, že o úpravě péče o dítě rozhodl soud bez vaší dohody s druhým, rodičem dítěte. Co bylo důvodem toho, že jste neuzavřeli dohodu?

N = 152 (v grafu zobrazena % odpovědí), pouze ti, kteří uvedli, že o uspořádání péče a výživě dětí rozhodl soud bez jejich dohody

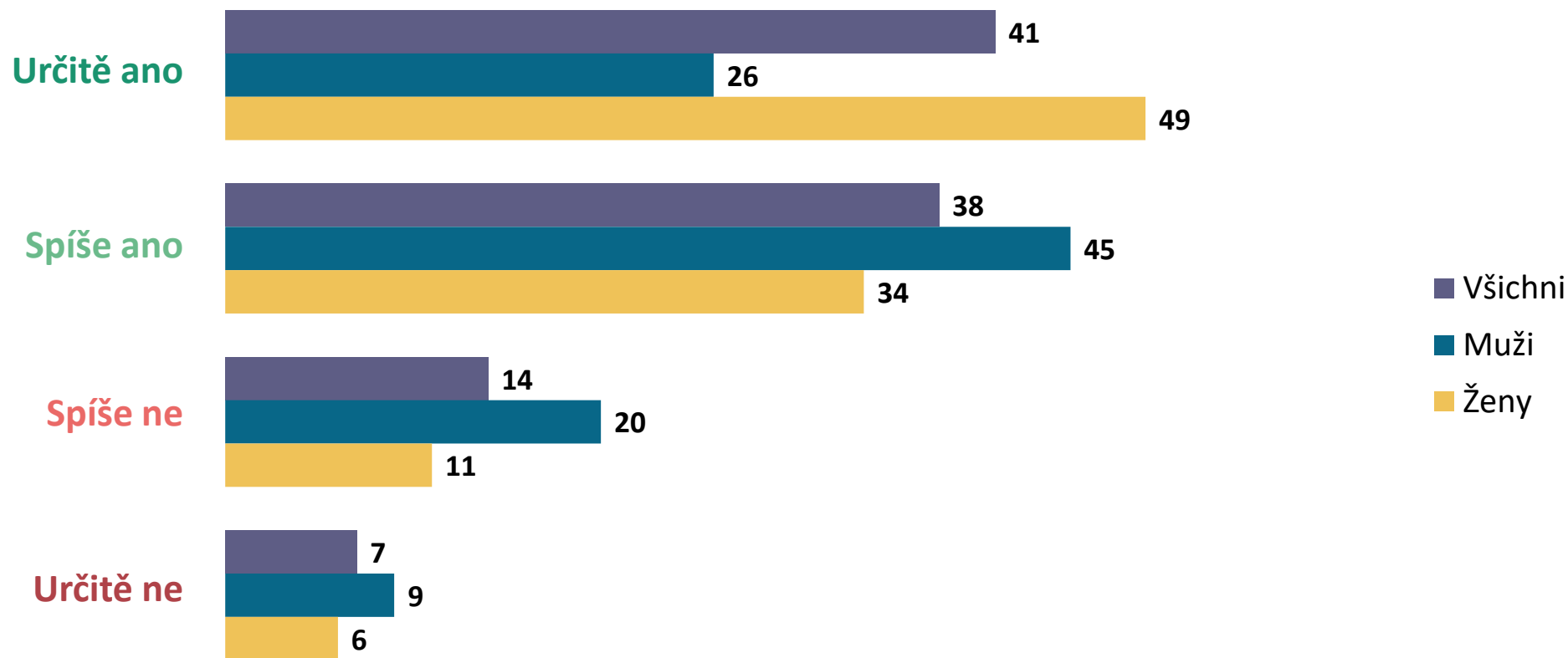
# Spokojenost s formou uspořádání péče o dítě



OT16. Byl/a jste s výslednou formou uspořádání péče o dítě spokojen/a?

N = 700 (v grafu zobrazena % odpovědí)

# Spokojenost dítěte s uspořádáním péče mezi rodiči



OT17. Domníváte se, že bylo s touto formou uspořádání péče spokojeno Vaše dítě/děti?

N = 700 (v grafu zobrazena % odpovědí)

# Dítě a rozvod: shrnutí

Pokud se podíváme na to, jakými cestami se snažili respondenti pomoci překonat svým dětem situaci kolem rozvodu, ukazuje se, že **více než polovina (54 %) se snažila s dětmi o celé věci otevřeně mluvit. Dále se snažili ve třetině případů (33 %) co nejlépe vycházet se bývalým manželem/ manželkou či partnerem/ partnerkou.** Více než čtvrtina (29 %) se snažila držet dítě co nejvíce stranou celé situace. 13 % dotázaných situaci s dětmi diskutovalo otevřeně společně s dnes již bývalým manželem/ manželkou či partnerem/ partnerkou. Méně jak desetina (8 %) využila služeb dětského psychologa či podobného odborníka. **11 % dotázaných udává, že situaci s dětmi nějak neřešili.**

**Uspořádání péče a výživného dítěte bylo nejčastěji stanoveno na základě vzájemné domluvy a posléze potvrzené soudem (65 %).** Rozhodnutí na soudu bez předešlé dohody manželů bylo nutné v případě pětiny (22 %) případů. Sepsání dohody bez soudu využilo 8 % rozcházejících se párů. Z jakého důvodu musel o péči o dítě rozhodovat soud? Zhruba v polovině případů (48 %) jde o rozcházení se v představách a neschopnost najít společnou shodu. 28 % dotázaných udává jako důvod nesouhlas ze strany partnera/ partnerky. Další důvody jsou spíše specifického rázu a jsou relevantní pro minimum respondentů (nevěděli, že je možné dohodu uzavřít; nepřítomnost partnera, atp.).

**Dítě bylo dáno výlučně do péče respondenta přibližně v polovině případů (48 %). Přičemž zde vysoce převažuje podíl žen oproti mužům (72 % ku 12 %).** Naopak do výlučné péče partnera byla dána soudem pětina dětí. Přibližně u desetiny byla volena střídavá (13 %) nebo společná péče (8 %).

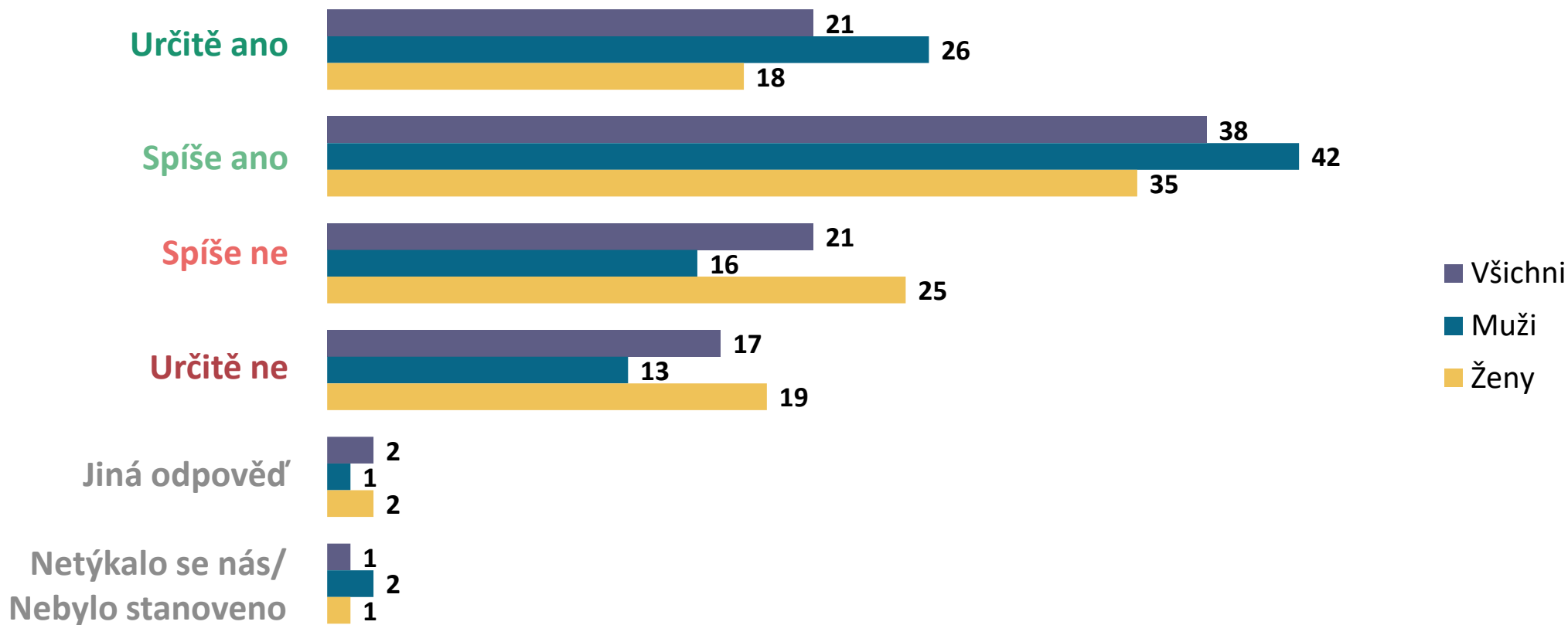
**Kolik dní v měsíci ovšem skutečně mají dítě ve své péči?** Dvě pětiny udávají, že je to méně než polovina měsíce, naopak 59 % tvrdí, že je to více než polovina měsíce. **Opět zde vidíme vysoký rozdíl mezi muži a ženami. Zatímco 83 % mužů udává, že má ve své péči dítě méně než polovinu měsíce, u žen je to prakticky opačně a péči o dítě více jako polovinu měsíce udává 87 %.** Podíváme-li se na rozdělení detailněji, vidíme, že ženy nejčastěji uvádí péči o dítě více jak 21 dní v měsíci (80 %), kdežto muži pečují o děti z rozvedených/ rozešlých vztahů méně než 10 dní v měsíci (61 %) či 10 až 20 dní v měsíci (27 %). Tuto skutečnost může podporovat i to, že právě ženy častěji dostávají děti do své výlučné péče.

Drtivá většina respondentů (81 %) je s formou uspořádání péče spokojená, nespokojenost vyjadřuje necelá pětina. O něco vyšší nespokojenost vyjadřují muži oproti ženám (25 % ku 14 %). Převážná většina (79 %) zároveň považuje určenou formu péče za uspokojivou i pro dítě samotné. Že toto uspořádání naopak nevedlo ke spokojenosti dítěte udává pětina rodičů (21 %). Zde opět platí, že více skeptičtí jsou v tomto ohledu muži (29 % udává, že s tímto uspořádáním dítě nebylo spokojeno ku 16 % žen s totožným názorem).

# rozvod a finance

---

# Spokojenost se stanoveným výživným

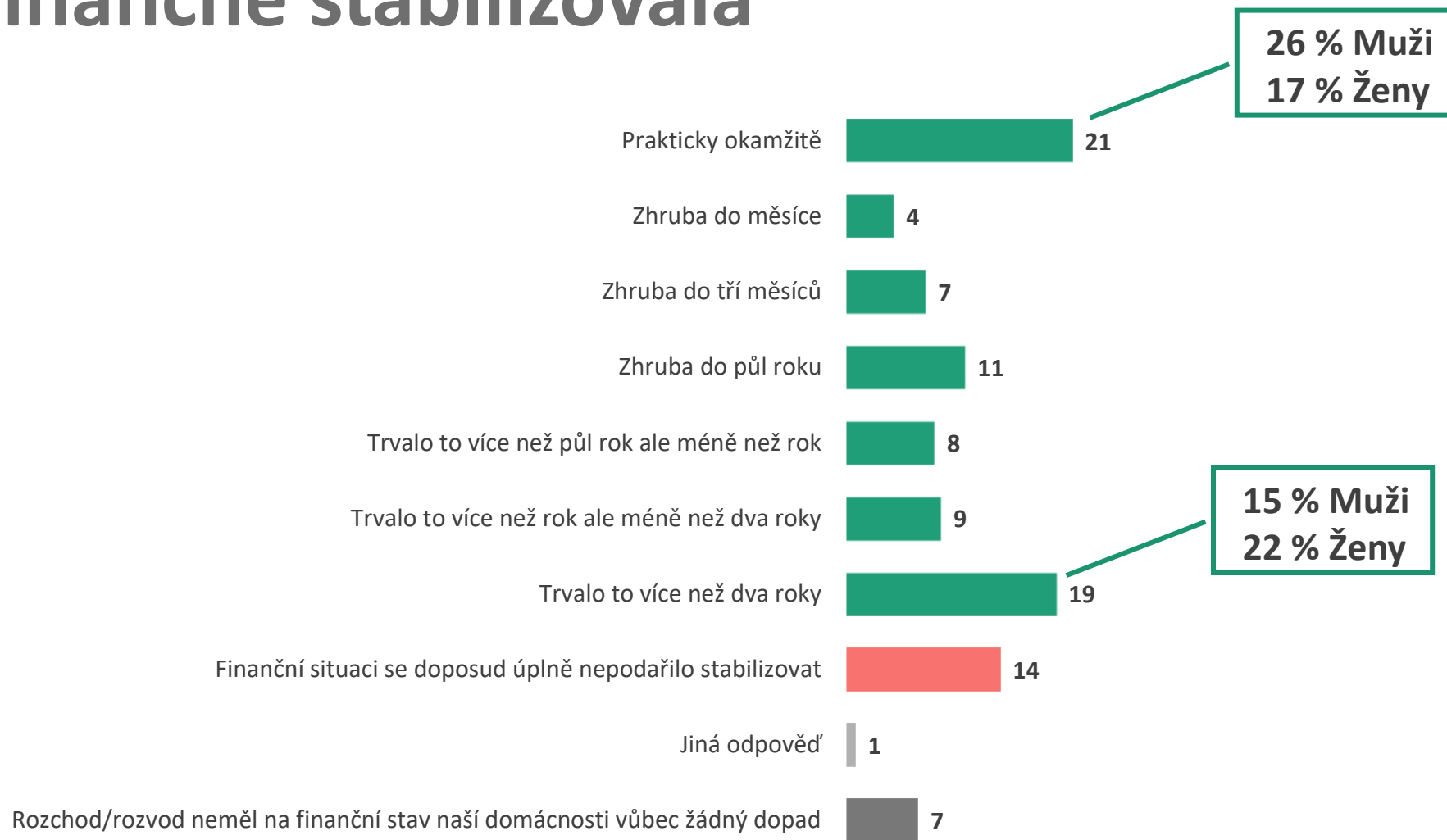


OT18. Byl/a jste spokojen/a se stanoveným výživným?

N = 700 (v grafu zobrazena % odpovědí)



# Za jak dlouho po rozvodu/ rozchodu se domácnost finančně stabilizovala



OT19. Jak dlouho po rozchodu/rozvodu Vám trvalo, než se finanční situace Vaší domácnosti podařilo stabilizovat?

N = 700 (v grafu zobrazena % odpovědí)

# rozvod a finance: shrnutí

S **výší stanoveného výživného jsou respondenti převážně spokojeni** (59 %: určitě 21 %, spíše spokojení 38 %). Naopak nespokojenost vyjadřuje 37 % respondentů. O něco vyšší spokojenost se stanoveným výživným vyjadřují muži než ženy (68 % ku 53 %).

Na jak dlouho destabilizoval finančně domácnost rozvod/ rozchod? **Pětina dotázaných (21 %) udává, že se po rozvodu/ rozchodu finančně stabilizovala prakticky okamžitě.** Toto udávají významně častěji muži než ženy (27 % ku 17 %). V 7 % případů neměl rozvod/ rozchod žádný finanční dopad na domácnost. **22 % respondentů udává, že překonala finanční destabilizaci způsobenou rozvodem nebo rozchodem nejpozději do půl roku.** Méně než desetina (8 %) se s touto situací vyrovnávala více než půl roku, ale ne více než rok. Více než rok, ale méně než dva roky se poté finančně stabilizovalo 9 % rozvedených/ rozešlých. **Zhruba pětina (19 %) se ovšem z rozvodu/ rozchodu finančně vzpamatovávala více než dva roky,** přičemž tuto dobu o něco častěji udávají ženy oproti mužům (22 % ku 15 %). 14 % pak udává, že se jim finanční situaci doposud nepodařilo stabilizovat.

# M E D I A N

MEDIAN je nezávislá soukromá společnost pro výzkum trhu, médií a veřejného mínění & vývoj analytického a marketingového software.

Společnost působí na trhu od roku 1993 a realizuje všechny typy kvalitativních i kvantitativních výzkumů trhu a veřejného mínění, včetně oficiálních mediálních měření a MML-TGI.

MEDIAN je členem odborných sdružení:

[SIMAR](#)

[ESOMAR](#)

[TGI Network](#)

American Marketing Association

kontakt

Jarmila Pilecká  
+420 778 422 976

[jarmila.pilecka@median.cz](mailto:jarmila.pilecka@median.cz)

Mirka Šimonovská  
+420 607 626 792

[mirka.simonovska@median.cz](mailto:mirka.simonovska@median.cz)

MEDIAN, s. r. o.  
Národních hrdinů 73  
190 12 Praha 9  
[www.median.cz](http://www.median.cz)  
225 301 111