



OPERAČNÍ PROGRAM
LIDSKÉ ZDROJE
A ZAMĚSTNANOST

Fyzické tresty Výzkum PR



evropský
sociální
fond v ČR



EVROPSKÁ UNIE



OPERAČNÍ PROGRAM
LIDSKÉ ZDROJE
A ZAMĚSTNANOST

PODPORUJEME
VAŠI BUDOUCNOST
www.esfcr.cz

Statistická chyba



velikost vzorku (N)		procento populace																				
		5%		10%		15%		20%		25%		30%		35%		40%		45%		50%		
		dolní hranice	horní hranice	dolní hranice	horní hranice	dolní hranice	horní hranice	dolní hranice	horní hranice	dolní hranice	horní hranice	dolní hranice	horní hranice	dolní hranice	horní hranice	dolní hranice	horní hranice	dolní hranice	horní hranice	dolní hranice	horní hranice	
Respondenti 18+		504	3,3%	7,4%	7,6%	13,0%	12,1%	18,5%	16,6%	23,8%	21,3%	29,1%	26,1%	34,2%	30,9%	39,4%	35,7%	44,4%	40,6%	49,5%	45,6%	54,4%
Pohlaví	Muž	244	2,7%	8,8%	6,7%	14,6%	10,9%	20,2%	15,3%	25,7%	19,8%	31,0%	24,4%	36,2%	29,1%	41,4%	33,9%	46,5%	38,7%	51,5%	43,6%	56,4%
	Žena	260	2,8%	8,6%	6,8%	14,5%	11,0%	20,1%	15,4%	25,5%	20,0%	30,8%	24,6%	36,0%	29,3%	41,2%	34,0%	46,3%	38,9%	51,3%	43,8%	56,2%
Věk	20 - 24 let	67	1,4%	14,1%	4,4%	20,4%	7,8%	26,3%	11,6%	31,9%	15,6%	37,3%	19,7%	42,6%	24,0%	47,7%	28,5%	52,7%	33,0%	57,6%	37,7%	62,3%
	25 - 34 let	161	2,3%	9,9%	6,0%	16,0%	10,0%	21,7%	14,3%	27,2%	18,7%	32,5%	23,2%	37,8%	27,8%	43,0%	32,5%	48,0%	37,2%	53,0%	42,1%	57,9%
	35 - 44 let	159	2,3%	10,0%	6,0%	16,0%	10,0%	21,7%	14,3%	27,2%	18,6%	32,6%	23,1%	37,9%	27,7%	43,0%	32,4%	48,1%	37,2%	53,1%	42,0%	58,0%
	45 - 54 let	117	2,0%	11,1%	5,5%	17,3%	9,3%	23,1%	13,4%	28,6%	17,7%	34,0%	22,1%	39,3%	26,6%	44,4%	31,2%	49,5%	35,9%	54,5%	40,7%	59,3%
Vzdělání	ZŠ nebo vyučen bez maturity	149	2,3%	10,2%	5,9%	16,3%	9,9%	22,0%	14,1%	27,5%	18,4%	32,9%	22,9%	38,1%	27,5%	43,3%	32,2%	48,4%	36,9%	53,3%	41,7%	58,3%
	SŠ s maturitou	241	2,7%	8,8%	6,6%	14,7%	10,9%	20,3%	15,3%	25,7%	19,8%	31,0%	24,4%	36,3%	29,1%	41,4%	33,8%	46,5%	38,6%	51,5%	43,5%	56,5%
	VŠ	114	2,0%	11,2%	5,4%	17,4%	9,2%	23,2%	13,3%	28,7%	17,6%	34,1%	22,0%	39,4%	26,5%	44,6%	31,1%	49,6%	35,8%	54,6%	40,5%	59,5%
Velikost obce	Do 4 999 obyvatel	207	2,6%	9,2%	6,4%	15,1%	10,6%	20,8%	14,9%	26,2%	19,4%	31,6%	23,9%	36,8%	28,6%	42,0%	33,3%	47,0%	38,1%	52,0%	43,0%	57,0%
	5 000 – 99 999 obyvatel	297	2,9%	8,3%	6,9%	14,1%	11,2%	19,7%	15,7%	25,1%	20,3%	30,4%	24,9%	35,6%	29,6%	40,8%	34,4%	45,8%	39,3%	50,9%	44,2%	55,8%

U jednotlivých sociodemografických proměnných je nutné při malém vzorku pod 100 respondentů počítat s větší statistickou chybou. To platí zejména pro kategorii 20 – 24 let, kde je pouze 67 respondentů. Závěry týkající se této skupiny je proto třeba brát pouze jako orientační.

Metoda

- Cílová skupina: internetová populace 15+
- Analýza dat byla uskutečněna na vzorku 1 171 respondentů.
- Na základě struktury cílového souboru byly stanoveny **kvóty (počty respondentů) podle pohlaví, věku, vzdělání a velikosti místa bydliště**.
- Výzkum byl realizován **prostřednictvím internetového sběru jednotného dotazníku na webovém rozhraní MEDIARESEARCH, a.s.**
- **Respondenti** jsou součástí Českého národního panelu
- Terénní sběr probíhal v **květnu 2013**
- **Čištění dat** zahrnuje procedury na vyplnění řady proměnných dotazníku a mnohé další kontrolní postupy vyvinuté a standardizované naší agenturou.
- **Vážení dat** zajišťuje reprezentativnost vzorku. Oba zkoumané vzorky byly naváženy v souladu s kvótami schválenými zadavatelem - dle základních sociodemografických charakteristik – **pohlaví, věku, vzdělání a velikosti místa bydliště**. Váhy mají dobré charakteristiky (jsou v rozmezí 0,3 až 3,0).
- **Zpracování dat** bylo uskutečněno v software IBM SPSS Statistics 20 a Microsoft Excel 2007.



evropský
sociální
fond v ČR



OPERAČNÍ PROGRAM
LIDSKÉ ZDROJE
A ZAMĚSTNANOST

PODPORUJEME
VAŠI BUDOUCNOST
www.esfcr.cz

Shrnutí

Téměř dvě třetiny české internetové populace 15+ připouští využívání fyzických trestů u svých dětí minimálně ve výjimečných případech.

Čtyři pětiny české internetové populace 15+ bylo samo v dětství ze strany svých rodičů alespoň ve výjimečných případech fyzicky trestáno .

Fyzické tresty jsou v dnešní české společnosti na ústupu.

- Výzkum prokázal, že v dnešní době deklaruje využívání fyzických trestů nebo jejich případné využívání (v případě těch, kteří ještě děti nemají) podstatně méně respondentů, než kolik jich bylo v dětství vystaveno fyzickým trestům ze strany svých rodičů. Částečně lze sice tento rozdíl přičíst na vrub určité stylizace (lepší sebehodnocení) nicméně celkový trend se zdá být nesporný.
- Podstatně nižší deklarace využívání fyzických trestů ze strany rodičů v generaci 15 – 24 pak ukazuje, že výrazný zlom ve využívání fyzických trestů zřejmě nastal v „porevoluční“ rodičovské generaci 90 let, kdy došlo k postupnému posunu od tradičního výchovného modelu založeného na rodičovské autoritě k liberálnějším výchovným modelům. Tento trend postupného „uvolňování“ lze ostatně pozorovat i na českých školách.
- Alespoň občas byla vystavena tělesným trestům ze strany svých rodičů zhruba polovina české populace 15+, pravidelné využívání fyzických trestů ze strany rodičů uvedlo 10% respondentů. Další zhruba třetina byla fyzicky trestána pouze ve výjimečných případech a pouze necelá pětina respondentů uvádí, že jejich rodiče fyzické tresty nevyužívali nikdy nebo téměř nikdy.

Shrnutí

Fyzické trestání dětí

- Zatímco zhruba polovina české populace byla občas vystavena fyzickým trestům ze strany rodičů, pouze necelá čtvrtina respondentů deklaruje stejné chování – tj. občasné využívání fyzických trestů při výchově svých dětí.
- Naopak téměř třetina české internetové populace deklaruje, že fyzické tresty téměř nevyužívá (nebo by je nevyužívala) (31%).
- Lidé, kteří nemají děti se staví k využívání fyzických trestů odmítavěji než rodiče nezletilých dětí a deklarují jejich případné nižší využívání, což může jednak svědčit o pokračujícím trendu nižšího využívání fyzických trestů u lidí, kteří si teprve děti pořídí, částečně však také tento rozdíl plyne právě z odlišné životní zkušenosti a dá se předpokládat, že po narození dětí dojde k určitému posunu názorů právě směrem k využívání fyzických trestů jako jednoho z výchovných prostředků.

Genderové rozdíly:

- Ženy i muži deklarují **zcela shodné využívání fyzických trestů ze strany svých rodičů**.
- Výrazně odlišně se však staví k využívání fyzických trestů u svých dětí (případně potenciálních dětí). Přestože s fyzickými tresty bývají v očích veřejnosti častěji spojováni muži – otcové, výsledky výzkumu naznačují, že fyzických trestů při výchově svých dětí častěji využívají právě ženy – matky. Vysvětlením, které se nabízí může být fakt, že matky tráví s dětmi více času než otcové a podílejí se více na každodenní běžné péči (viz. Výsledky výzkumu Podoby aktivního otcovství v ČR) a tím pádem i na jejich výchově.



evropský
sociální
fond v ČR
EVROPSKÁ UNIE



OPERAČNÍ PROGRAM
LIDSKÉ ZDROJE
A ZAMĚSTNANOST

PODPORUJEME
VAŠI BUDOUCNOST
www.esfcr.cz

Shrnutí

Vztah k fyzickým trestům se částečně přenáší z rodiny na dítě

- Fyzické trestání ze strany rodičů v dětství vede k benevolentnějšímu přístupu k fyzickým trestům a také vyššímu využívání fyzických trestů u vlastních dětí. Respondenti, kteří deklarovali častější vystavení fyzickým trestům ze strany svých rodičů inklinují k tomu trestat své děti častěji než respondenti, kteří v dětství téměř trestání nebyli.

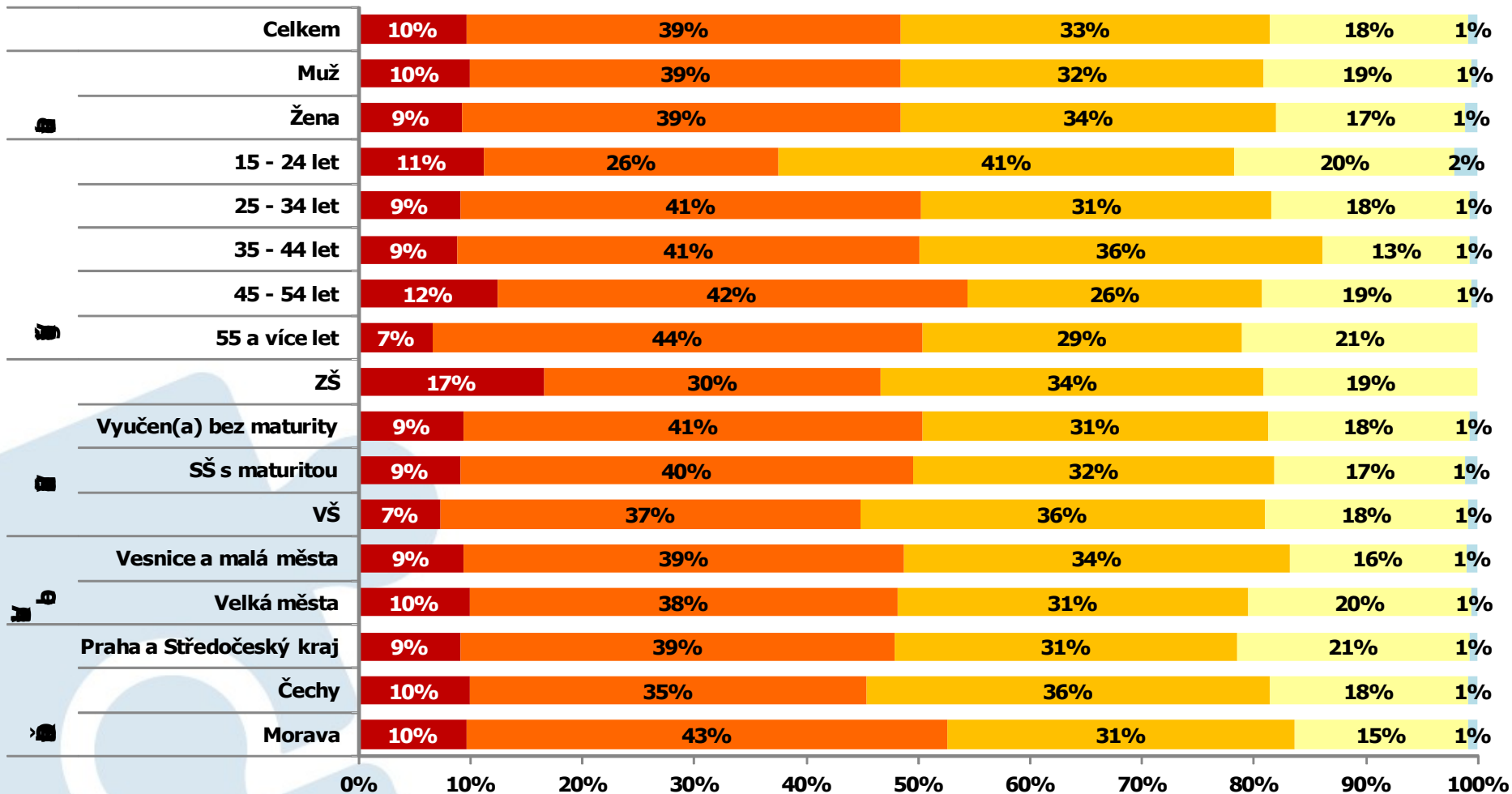


**pod fyzickým trestem je ve výzkumu míněno jakékoliv bití jako například naplácání na zadek rukou, páskem*

Používali vaši rodiče při vaší výchově (v dětství) fyzické tresty?

Celý vzorek, N=1171

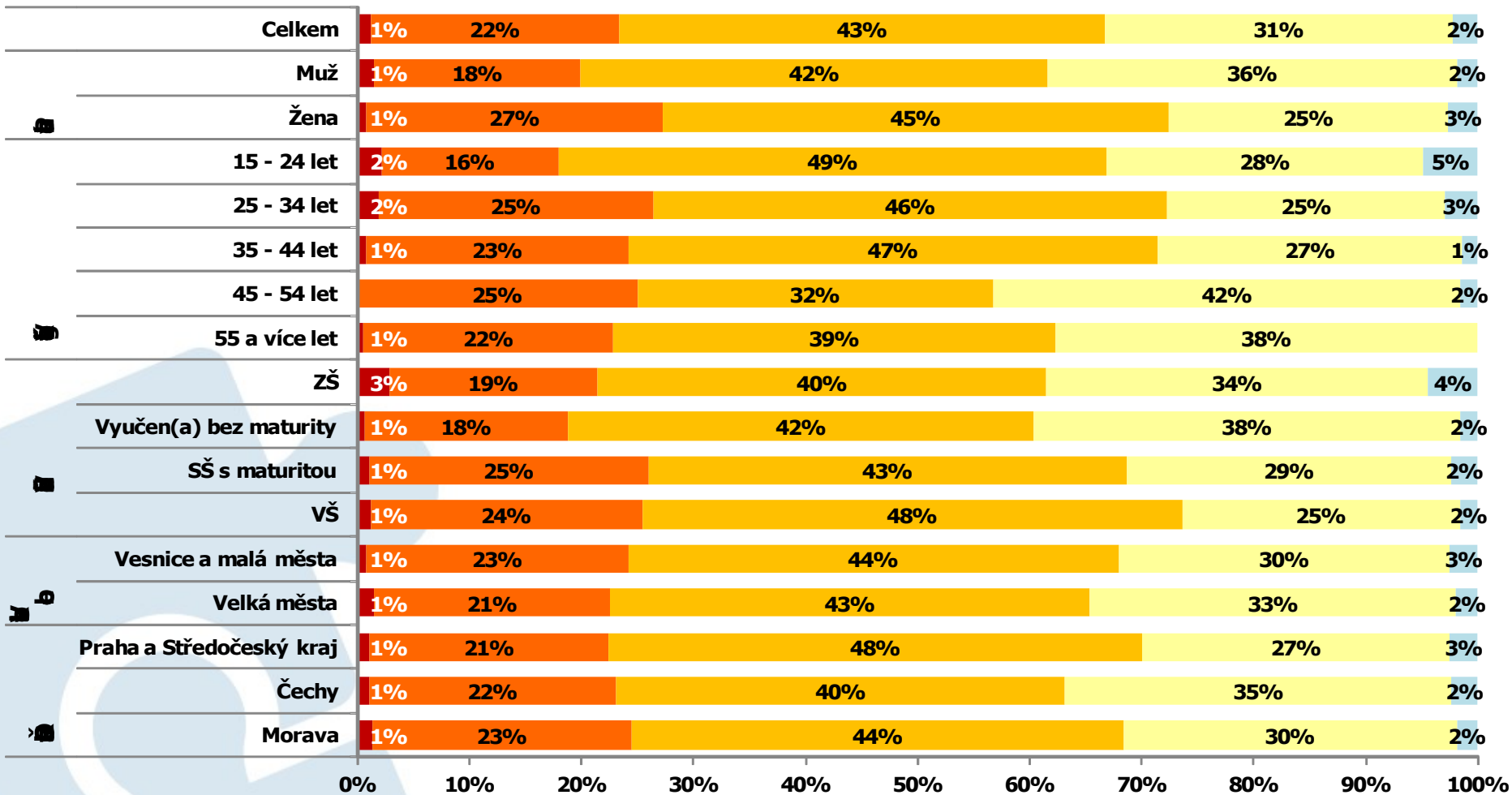
■ Ano, pravidelně ■ Ano, občas ■ Ano ve výjimečných případech ■ Ne, téměř nikdy ■ Odmítám odpovídat



Používáte Vy sám (nebo používal(a) jste pokud máte již děti dospělé – nebo používal(a) byste, pokud ještě nemáte děti) při výchově svých dětí fyzické tresty?

Celý vzorek, N=1171

■ Ano, pravidelně ■ Ano, občas ■ Ano ve výjimečných případech ■ Ne, téměř nikdy ■ Odmítám odpovídat



evropský
sociální
fond v ČR



EVROPSKÁ UNIE



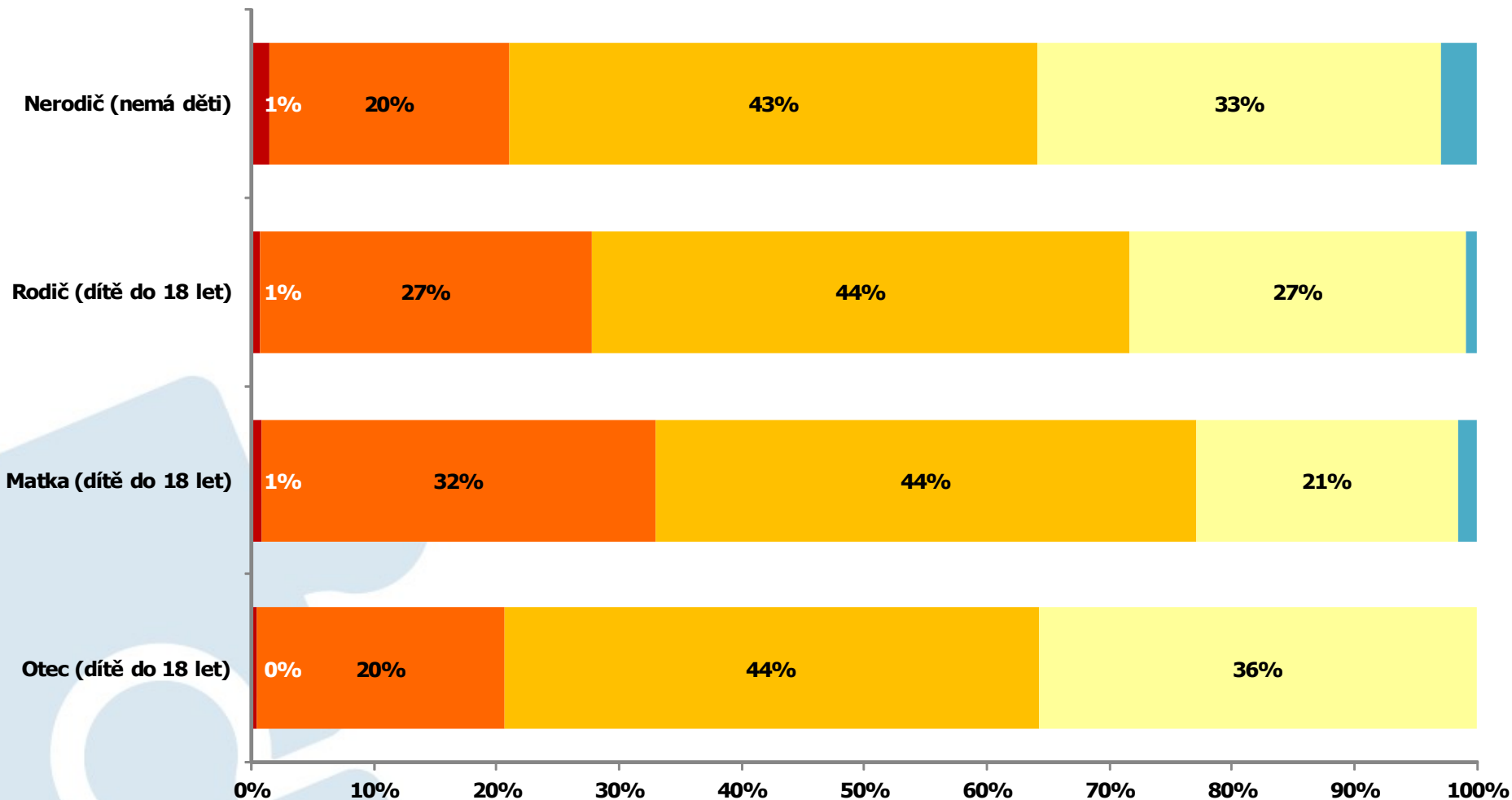
OPERAČNÍ PROGRAM
LIDSKÉ ZDROJE
A ZAMĚSTNANOST

PODPORUJEME
VAŠI BUDOUCNOST
www.esfcr.cz

Používáte Vy sám (nebo používal(a) jste pokud máte již děti dospělé – nebo používal(a) byste, pokud ještě nemáte děti) při výchově svých dětí fyzické tresty?

Celý vzorek, N=1171

■ Ano, pravidelně ■ Ano, občas ■ Ano ve výjimečných případech ■ Ne, téměř nikdy ■ Odmítám odpovídat



evropský
sociální
fond v ČR



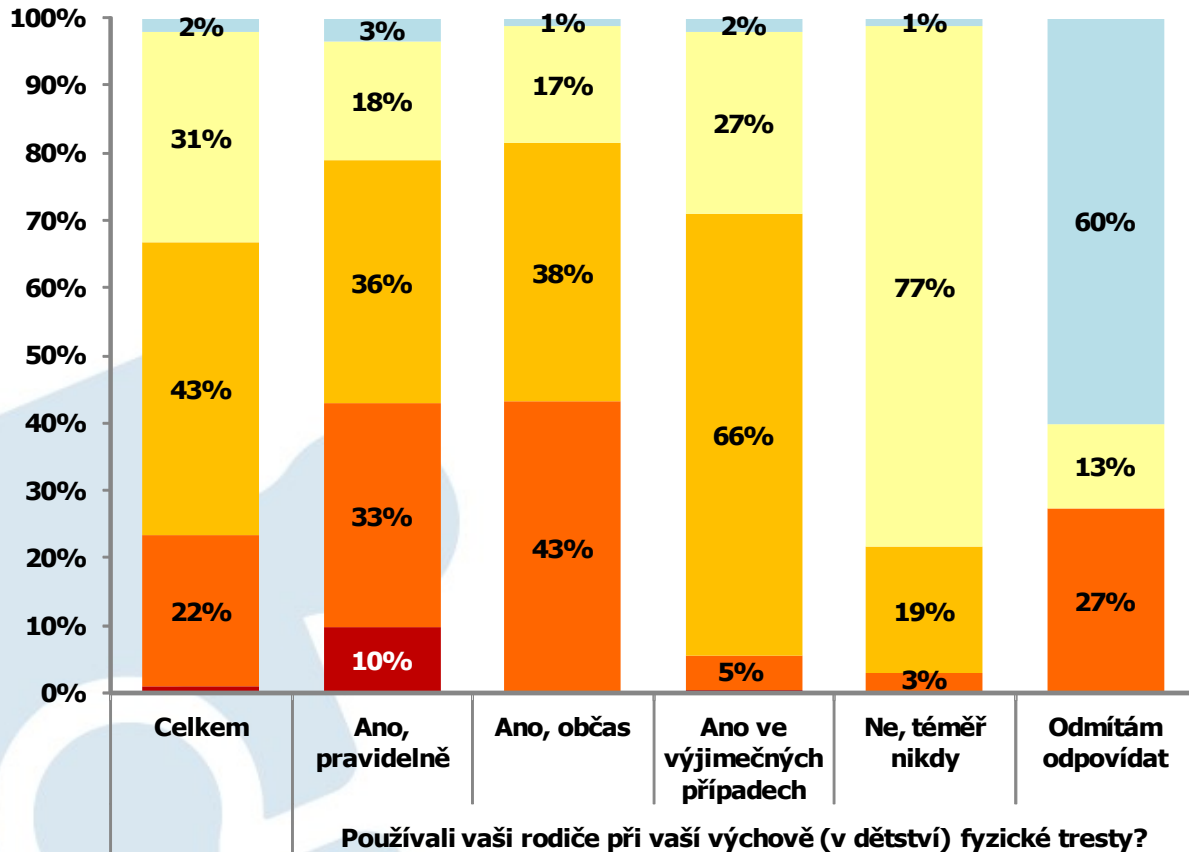
OPERAČNÍ PROGRAM
LIDSKÉ ZDROJE
A ZAMĚTNANOST

PODPORUJEME
VAŠI BUDOUCNOST
www.esfcr.cz

Používáte Vy sám při výchově svých dětí fyzické tresty?

Celý vzorek, N=1171

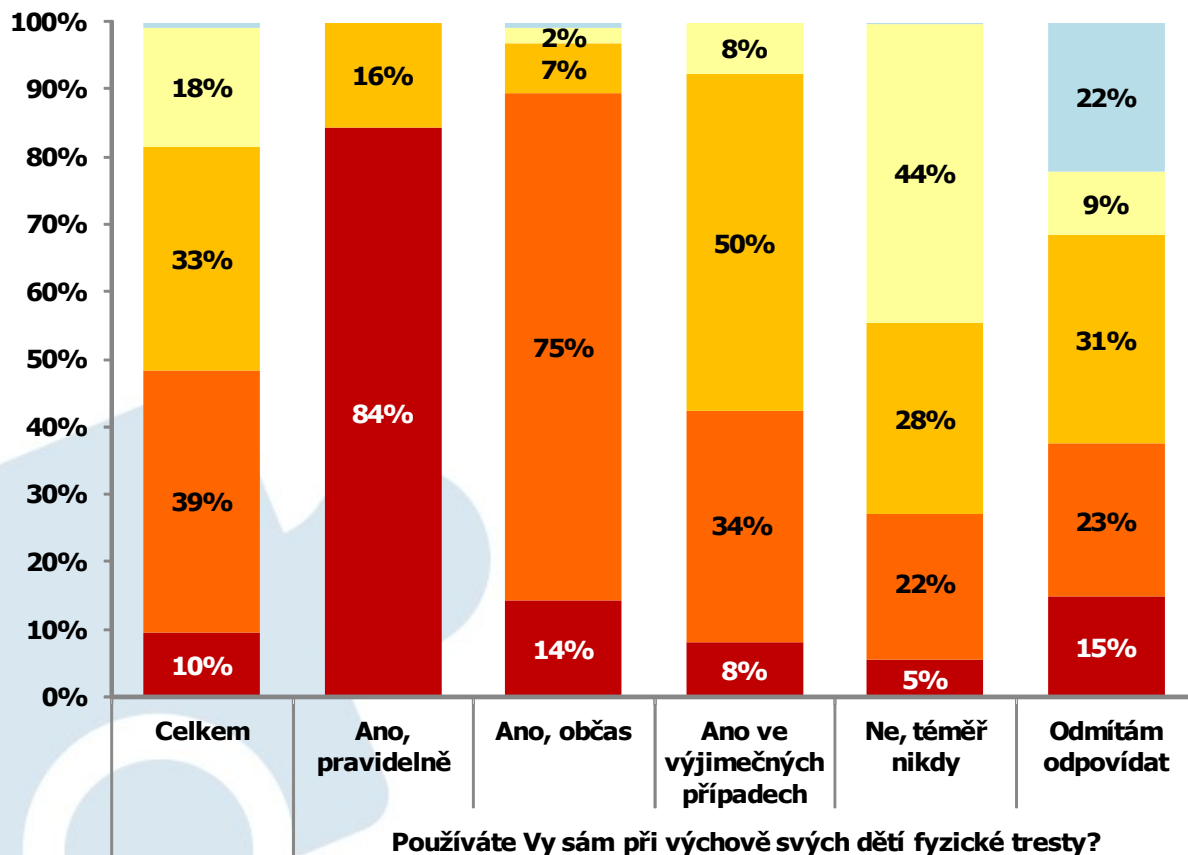
- Ano, pravidelně
- Ano, občas
- Ano ve výjimečných případech
- Odmítám odpovídat
- Ne, téměř nikdy



Používali vaši rodiče při vaší výchově (v dětství) fyzické tresty?

Celý vzorek, N=1171

- Ano, pravidelně
- Ano, občas
- Ano ve výjimečných případech
- Ne, téměř nikdy
- Odmítám odpovídat



Děkujeme za pozornost

Pro MPSV ČR zpracovala MEDIARESEARCH, a.s.

V případě jakýchkoliv otázek kontaktujte:

hana.friedleanderova@mediaresearch.cz

jana.molnarfiova@mediaresearch.cz